

KATALOG 2024 | 25

svítidla | elektromateriál



LED PANELY

5 - 47

LED PANELY



LED PÁSKY / PROFILY

48 - 55

LED PÁSKY / PROFILY



PODLINKY / KOUPELNOVKY

56 - 63

PODLINKY / KÚPELNOVKY



TECHNICKÁ SVÍTIDLA

64 - 106

TECHNICKÉ SVIETIDLÁ



BYTOVÁ SVÍTIDLA

107 - 123

BYTOVÉ SVIETIDLÁ



REFLEKTORY

124 - 145

REFLEKTORY



SVĚTELNÉ ZDROJE

146 - 160

SVETELNÉ ZDROJE



ELEKTROMATERIÁL

161 - 183

ELEKTROMATERIÁL



STOLNÍ LAMPY

184 - 190

STOLNÉ LAMPY



STOJACÍ LAMPY

191 - 193

STOJANOVÉ LAMPY



VENKOVNÍ SVĚTLA

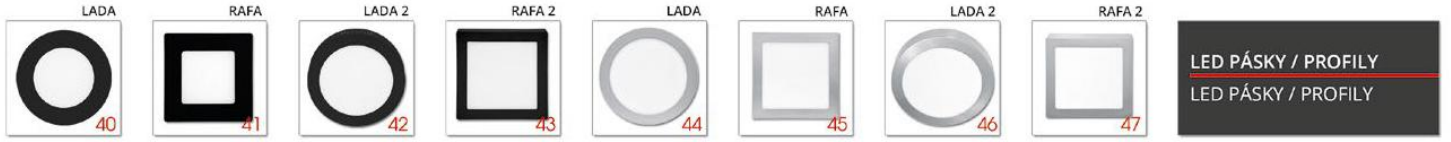
194 - 201

VONKAJŠIE SVETLÁ

LED PANELY
LED PANELY
















































































































































































































5



LED PÁSKY / PROFILY
LED PÁSKY / PROFILY




NEPTUN  83	OVAL  84	FLAVIA  85	ZARA  86	ZARA  87	ZARA  88	ZARA  89	MARTIN  90	MARTIN  90	MARTIN 2  91
LIRA  92	LIRA  92	LIRA  93	LIRA  93	LUKY  94	LUKY  94	VICTOR LED  95	VICTOR LED B  96	VICTOR LED  97	VICTOR LED B  98
VICTOR  99	VICTOR B  99	VICTOR LED  100	VICTOR LED B  101	VICTOR  102	VICTOR B  102	VERA  103	VERA SMD  103	LINA  104	LINA  105
LORA  106	MOVA  106	MOVA 2  106	BYTOVÁ SVÍTIDLA BYTOVÉ SVIETIDLÁ		 107	NEST  108	NEST  108	NEST  109	NEST  109
TIPO  110	VANO  110	INDI  111	DUNA  111	REST  112	ECHO  112	GALAXY  113	ASTRO  113	MODERNA  114	VELA  115
ARTE  115	DRAGO  116	ORION  116	LENA  117	LENA  117	DONUT  118	ATMOS  119	DIAMANT  120	DIAMANT  120	BELA  121
BELA 2  121	SATURN  122	RACHEL  122	ELIS  123	REFLEKTORY REFLEKTORY		 124	INDUSTRY+  125	INDUSTRY  126	LENS 60  127
LENS 90  127	HOLDER  127	INDUSTRY UGR  127	LINEAR  128	STREET  129	MODO  130	STRADA  131	STRADA  132	EFFECT  133	TRACK  134
TRACK  134	TRACK  135	TRACK  135	TRACK  136	TRACK  136	TRACK  136	TRACK  137	TRACK  137	TRACK  138	TRACK  138
TRACK  138	EXTRA  139	WORK  140	WORK  140	WORK  140	WORK AKU  141	WORK AKU  141	FIST  142	FIST  143	STAR  144
STOJAN  144	UFO  145	UFO  145	UFO  145	SVĚTLNÉ ZDROJE SVETELNÉ ZDROJE		 146	RETRO A60  147	RETRO A60  147	RETRO A60  148

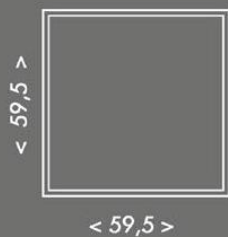

 RETRO A60 148	 RETRO C37 148	 SMD E27 149	 SMD E27 149	 SMD E27 150	 SMD E27 150	 SMD E27 150	 SMD E27 151	 SMD G45 151	 SMD G45 151
 SMD G45 152	 SMD G45 152	 SMD C37 153	 SMD C37 153	 SMD R50 153	 SMD E27 154	 SMD E40 154	 SMD E40 155	 SMD E40 155	 LED HID 156
 LED HID 156	 SMD GU10 157	 SMD GU10 157	 SMD GU10 157	 SMD MR16 158	 FRIGO LED 158	 LED G9 158	 COB G4 159	 SMD TUBE 159	 SMD TUBE 159
 SMD TUBE 160	 R 160	 FRIGO 160	ELEKTROMATERIÁL ELEKTROMATERIÁL		 SMART 161	 WATT METER 162	 F-USB 163	 FK3 164	
 FK4 164	 FK5 164	 FX3 165	 FX4 165	 FX5 165	 FX1 166	 FX1 3x1,0 166	 FX1 3x1,5 166	 FG 167	 BUBEN 25 168
 BUBEN 40/50 168	 BUBEN IP44 169	 BUBEN IP44 169	 UFON 4 170	 UFON 24 170	 SOLITER 24 171	 SOLITER 4 171	 STONE 2 172	 STONE 4 172	 XKFZ 173
 XKFZ 173	 XKFZ B 173	 X-USB 174	 XFZBD-01/01 174	 XKFA-25 174	 SMOKE 175	 F1A / F1B 176	 DRZAK 176	 FKID 176	 SOCKET E14 177
 SOCKET E14 177	 SOCKET E27 177	 SOCKET E27 177	 TIMER 178	 DIGI TIMER 178	 REMOTE 179	 SENZOR 140 179	 SENZOR 360 180	 SENZOR 360 180	 SENZOR HF 181
 SENZOR 180 181	 SENZOR 182	 SENZOR HAND 182	 SENZOR DOOR 182	 LED NIGHT 183	 LED NIGHT 183	 STAR LED 183	STOLNÍ LAMPY STOLNÉ LAMPY		 184
 LIPA 185	 PRIM 185	 SPACE 186	 MATYS 187	 LIMA 187	 ALEX 188	 MATRIX 188	 SPEKTRA 189	 ADEPT 189	 BOND 190
STOJACÍ LAMPY STOJANOVÉ LAMPY		 191	 DUHA 192	 DUHA 193	VENKOVNÍ SVĚTLA VONKAJŠIE SVETLÁ		 194	 OSKAR 195	 BRICK 196



KATALOG 2024 | 25
svítidla | elektromateriál

LED PANELY
LED PANELY





ENERGY

Ecolite
LED-GPL-24W/CCT

A	
B	
C	←
D	
E	
F	
G	

24
kWh/1000h

2019/2015

NOVINKA
LED




15W - 20W - 24W





15-20-24W
max. 4000lm



LED-GPL-24W/CCT



CE	~230V	F	SMD chip	max. 15-24W
140°	IP20	30000h	CCT	
3000K 6500K	Ra ≥80			
6				



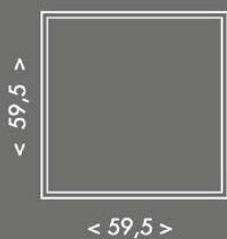
na driveru lze nastavit výkon (W) a barvu světla (K)



LED-GPL44-EM



Ize použít nouzový modul str. 24



ENERGY

Ecolite
LED-GPL-17W

A	
B	B
C	
D	
E	
F	
G	

17
kWh/1000h

2019/2015

CE	~230V	F	SMD chip	max. 17W
140°	IP20	30000h	4000K	
Ra ≥80				6


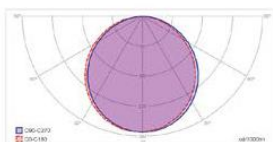
NOVINKA
LED



17W **3000lm**



LED-GPL-17W

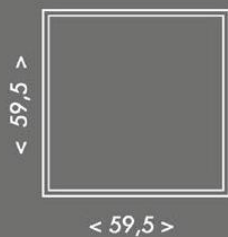


LED-GPL44-EM



Ize použít nouzový modul
str. 24





ENERGY

Ecolite
LED-GPL-48

A	
B	
C	
D	█
E	
F	
G	

48
kWh/1000h


2019/09/2015

DOPRODEJ

LED

LIFUD®

UGR
<19




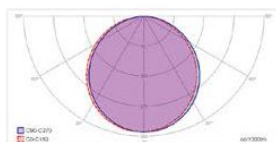
48W **6480lm**



LED-GPL-48



8 590849 453183 1



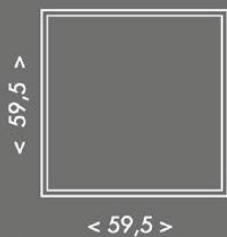

LED-GPL44-EM



lze použít nouzový modul
str. 24



CE	~230V	F	SMD chip	max. 48W
140°	IP20	30000h	4000K	
Ra ≥80				



ENERGY

Eurolite
LED-GPL44-40/BI/EU


A
B
C
D
E
F
G

40
kWh/1000h

2019/2015

CE	~230V	F	SMD chip	max. 40W
140°	IP20	30000h	4000K	
Ra ≥80				

LED




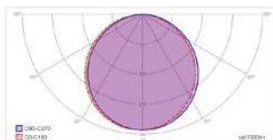
40W 4200lm



LED-GPL44-40/BI/EU



8 59 08 49 529 746

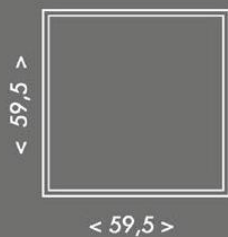


LED-GPL44-EM



Ize použít nouzový modul str. 24





ENERGY

Ecolite
LED-GPL44-45

A
B
C
D
E
F
G

45
kWh/1000h

30.9/2015

LED

LIFUD



45W **5000lm**



LED-GPL44-45/BI



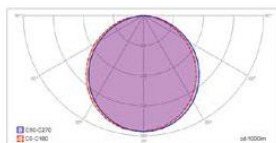
8 590 849 15 253 04



LED-GPL44-RAM/BI



8 590 849 15 253 11



LED-GPL44-EM



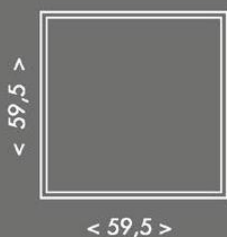
lze použít nouzový modul
str. 24

CE ~230V F SMD chip max. 45W

140° IP20 30000h 4000K

Ra ≥80





ENERGY

Ecolite
LED-GPL44-45

A
B
C
D
E
F
G

E

45 kWh/1000h

2019/10/2015

CE	~230V	F	SMD chip	max. 45W
140°	IP20	30000h	4000K	
Ra ≥80	Ra >90	AI		
5				

LED
LIFUD[®]



45W **5000lm**

LED-GPL44-45/UGR/BI



Vhodné pro:

- učebny
- kanceláře
- projekční studia



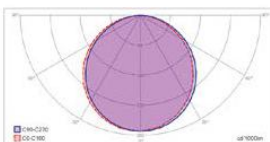
45W **4600lm** **Ra >90**

LED-GPL44-45/UGR/RA/BI



Vhodné pro:

- zdravotnictví
- potravinářství
- polygrafie



LED-GPL44-EM



Ize použít nouzový modul str. 24






ENERGY
Ecolite
LED-GPL44-45

45
kWh/1000h

2016/2015

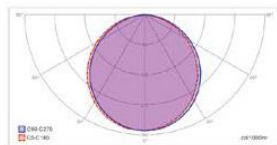

LED

LIFUD



45W **5000lm**

LED-GPL44/B-45/BI

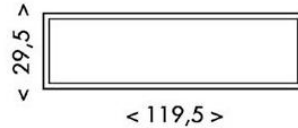


LED-GPL44-EM



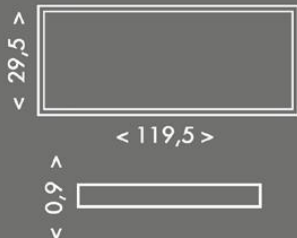
Ize použít nouzový modul
str. 24

CE	~230V	F	SMD chip	max. 45W
140°	IP20	30000h	4000K	
Ra ≥80				



LED-GPL44-RAM/B/BI





ENERGY

Ecolite
LED-GPL44-45


A
B
C
D
E
F
G

45
kWh/1000h


2019/2015

CE	~230V	F	SMD chip	max. 45W
140°	IP20	30000h	4000K	
Ra ≥80				5

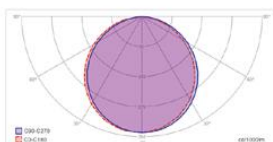
LED



45W **4800lm**



LED-GPL44/B-45/UGR/BI



LIFUD



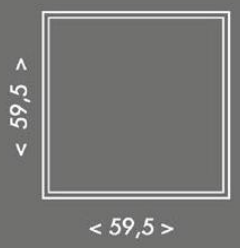
Vhodné pro:

- učebny
- kanceláře
- projekční studia

LED-GPL44-EM



lze použít nouzový modul str. 24



ENERGY

Ecolite
LED-GPL44-40/BI/CCT

A	
B	
C	
D	
E	█
F	
G	

40
kWh/1000h

2019/2015



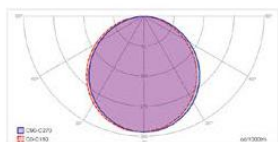
LED



40W 4200lm



LED-GPL44-40/BI/CCT



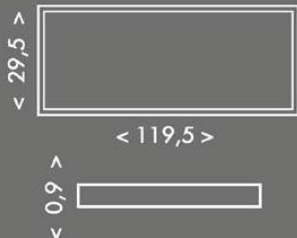

CE	~230V	F	SMD chip	max. 40W
140°	IP20	30000h		
CCT	3000K 6000K	remote control	Ra ≥80	



LED-GPL44-EM



Ize použít nouzový modul str. 24



ENERGY

Ecolite
LED-GPL44-40/BI/CCT


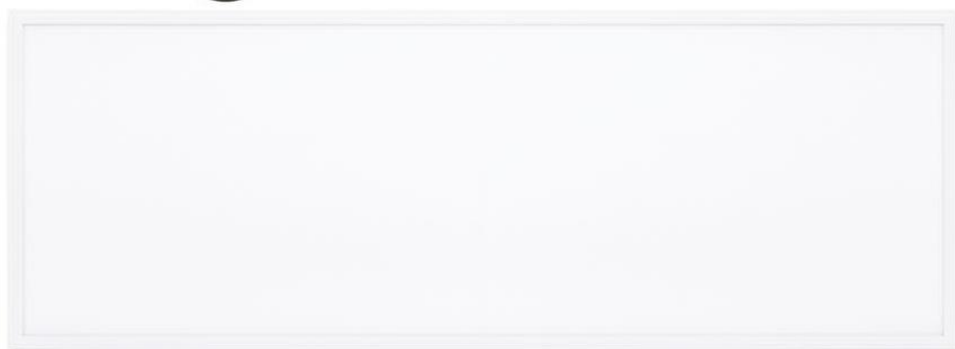
A
B
C
D
E
F
G

40
kWh/1000h

2019/2015

CE	~230V	F	SMD chip	max. 40W
140°	IP20	30000h		
CCT	3000K 6000K	remote control	Ra ≥80	
				5


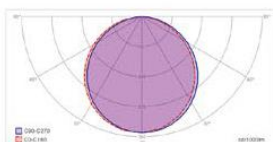
LED



40W 4200lm



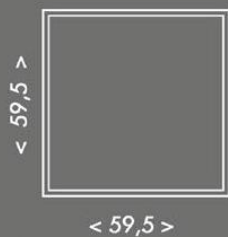
LED-GPL44/B-40/BI/CCT



LED-GPL44-EM



Ize použít nouzový modul str. 24



ENERGY


Ecolite
LED-GPL44-40/IP

A	
B	
C	
D	
E	E
F	
G	

40
kWh/1000h

2019/2015

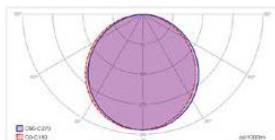
LED



40W 4100lm



LED-GPL44-40/Bi/IP44



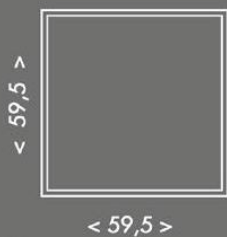
LED-GPL44-EM



Ize použít nouzový modul str. 24

CE	~230V	F	SMD chip	max. 40W
140°	IP44	30000h	4000K	
Ra ≥80	5			





ENERGY

Ecolite
LED-GPL44-40/IP


A
B
C
D
E
F
G

40
kWh/1000h

2019/2015

CE	~230V	F	SMD chip	max. 40W
140°	IP65	30000h	4000K	
Ra ≥80				

LED




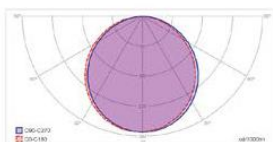
40W **4100lm**



LED-GPL44-40/BI/IP65



8 59 08 49 53 23 95

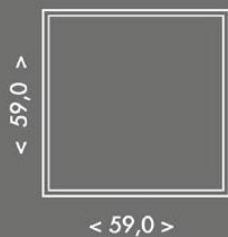



LED-GPL44-EM



Ize použít nouzový modul str. 24





ENERGY


Ecolite
LED-FRAME-40

A
B
C
D
E
F
G

40
kWh/1000h

2019/2015

LED



40W 3600lm



LED-FRAME-40/BI



8 590849 530025




LED-GPL44-EM



Ize použít nouzový modul
str. 24

CE	~230V	F	SMD chip	max. 40W
IP20	30000h	4000K	Ra ≥80	
House icon	Grid icon	Arrow icon	Box icon	10





LED
LIFUD[®]



45W **4900lm**

LED-GPL44-45/3000




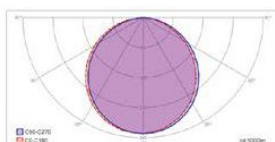
45W **5000lm**

LED-GPL44-45



45W **5100lm**

LED-GPL44-45/6000

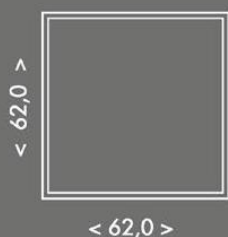



LED-GPL44-EM



Ize použit nuzový modul str. 24





ENERGY

Ecolite
LED-GPL44-45

A	
B	
C	
D	
E	█
F	
G	

45
kWh/1000h

2019/2015

LED



60,5x60,5

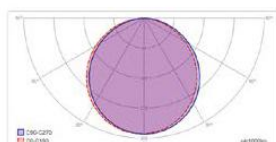
45W 4600lm



LED-GPL44-45/PD/BI



8 590 849 527 193



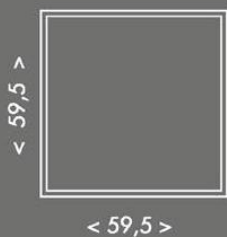
LED-GPL44-EM



Ize použít nouzový modul str. 24



CE	~230V	F	SMD chip	max. 45W
140°	IP20	30000h	4000K	
Ra ≥80				5



ENERGY

Ecolite
LED-GPL44-45

A
B
C
D
E
F
G

45
kWh/1000h

2019/2015

CE	~230V	F	SMD chip	max. 45W
140°	IP20	30000h	4000K	
Ra ≥80				

LED
LIFUD



45W 5000lm



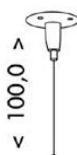
LED-GPL44-45



set 4ks



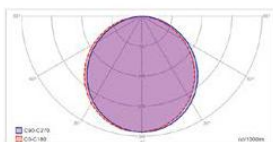
LED-GPL44-ZAVES



LED-GPL44-EM




lze použít nouzový modul str. 24





LED-GPL44-RAM



LED-GPL44-RAM/24



LED-GPL44-RAM/75



LED-GPL44-RAM/B



8 5 9 0 8 4 9 5 1 6 8 5 2 | LED-GPL44-RAM



8 5 9 0 8 4 9 5 2 1 5 5 9 | LED-GPL44-RAM/24




8 5 9 0 8 4 9 5 2 0 3 3 0 | LED-GPL44-RAM/75



8 5 9 0 8 4 9 5 2 0 3 5 4 | LED-GPL44-RAM/B





24W 29,5 x 59,5
75W 59,5 x 119,5



ENERG+
Ecolite
LED-GPL44-24

24
kWh/1000h

2019/2015

ENERG+
Ecolite
LED-GPL44-75


75
kWh/1000h

2019/2015

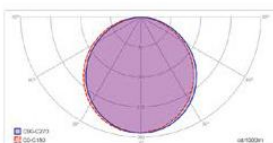

CE	~230V	F	SMD chip	max. 24W
max. 75W	140°	IP20	30000h	
4000K	Ra ≥80	House icon	Chip icon	AI icon
24W-10	75W-5			

LED

24W **2430lm**
LED-GPL44-24



75W **8250lm**
LED-GPL44-75





LED
LIFUD[®]

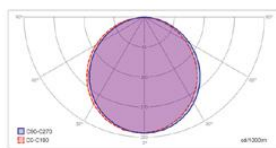
45W **4800lm**
LED-GPL44/B-45



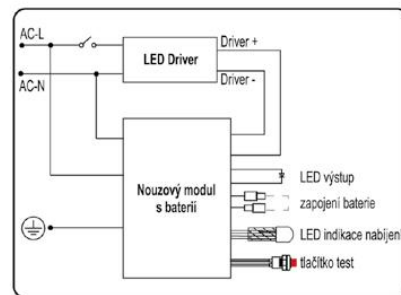
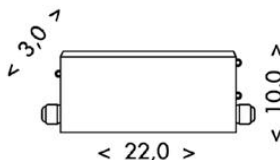
ENERGY
Ecolite
LED-GPL44/B-45

45 kWh/1000h

2019/2015



LED-GPL44-EM



CE	~230V	F	SMD chip	max. 45W
140°	IP20	30000h	4000K	
Ra ≥80				5

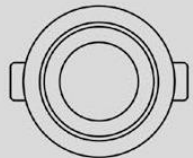


pouze pro panely 45W

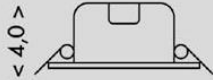
LITHIUM ACCU	14,8V 2Ah	* max. 3h	max. 8W	760lm
--------------	-----------	-----------	---------	-------

LED

BARI



Ø 9,0



< 4,0 >

5W 500lm



Ø 7,5

LED-DLR-5W/2700

5W 520lm



Ø 7,5

LED-DLR-5W/4100

LED-DLR-5W/2700



8 590849 532494

LED-DLR-5W/4100

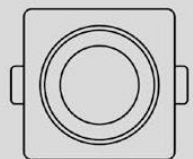


8 590849 532517



LED

BART



9,0 x 9,0



< 4,0 >

5W 500lm



Ø 7,5

LED-DLS-5W/2700

5W 520lm



Ø 7,5

LED-DLS-5W/4100

LED-DLS-5W/2700



8 590849 532531

LED-DLS-5W/4100



8 590849 532555






LED PANELY

LED PANELY

NOVINKA
LED

LEXA



6-12-18W
max. 1880lm



WPCB2-18W/BI

12-18-24W
max. 2565lm

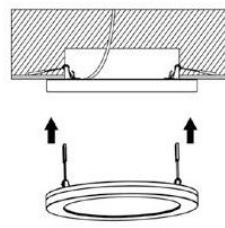
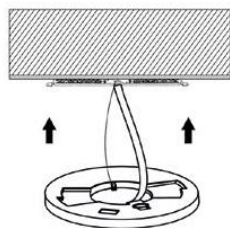


WPCB2-24W/BI

WPCB2-18W/BI



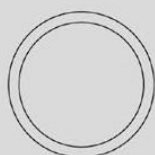
WPCB2-24W/BI



na zadní straně svítidla
lze nastavit
výkon (W) a barvu světla (K)



6-12-18W
12-18-24W



18W - Ø 22,5
24W - Ø 33,0






LED PANELE

LED PANELE

NOVINKA
LED

LEXA



6-12-18W
max. 1880lm



WPCB2-18W/HF/BI

12-18-24W
max. 2565lm

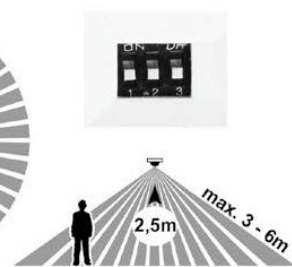
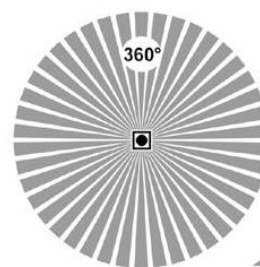


WPCB2-24W/HF/BI

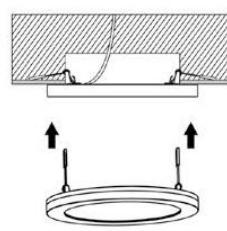
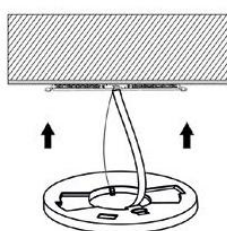
WPCB2-18W/HF/BI



WPCB2-24W/HF/BI



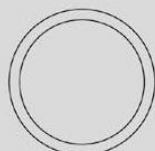

Detekce pohybu je možná i přes dveře, skleněné zástěny či zdi, pokud se nachází v detekční zóně.




na zadní straně svítidla lze nastavit HF senzor, výkon (W) a barvu světla (K)



6-12-18W
12-18-24W



18W - Ø 22,5
24W - Ø 33,0






LED PANELY

LED PANELY

NOVINKA
LED

LEXA



6-12-18W
max. 1880lm



WPCB2-18W/CR

12-18-24W
max. 2565lm

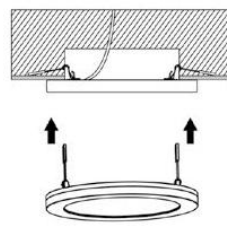
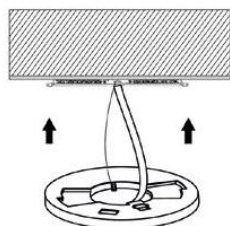


WPCB2-24W/CR

WPCB2-18W/CR



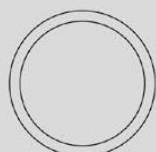
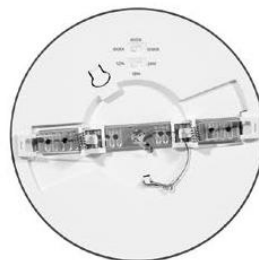

WPCB2-24W/CR



na zadní straně svítidla
lze nastavit
výkon (W) a barvu světla (K)



6-12-18W
12-18-24W



18W - Ø 22,5
24W - Ø 33,0



< 1,7 >






LED PANELY

LED PANELY

NOVINKA
LED

LEXA



6-12-18W
max. 1880lm



WPCB2-18W/HF/CR

12-18-24W
max. 2565lm

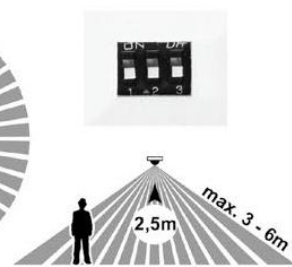
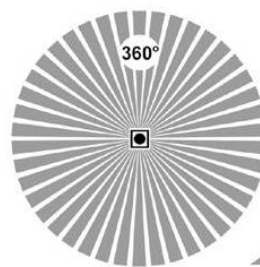


WPCB2-24W/HF/CR

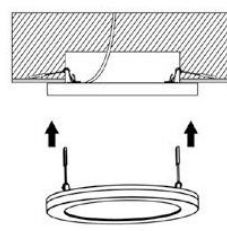
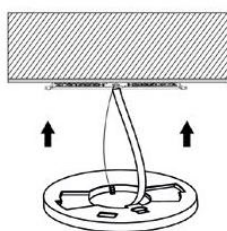
WPCB2-18W/HF/CR



WPCB2-24W/HF/CR



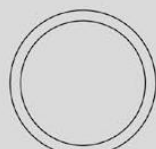

Detekce pohybu je možná i přes dveře, skleněné zástěny či zdi, pokud se nachází v detekční zóně.




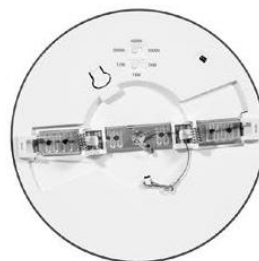
na zadní straně svítidla lze nastavit HF senzor, výkon (W) a barvu světla (K)



6-12-18W
12-18-24W



18W - Ø 22,5
24W - Ø 33,0





LED PANELY

LED PANELY

LED

TERA



24W **1950lm**



WFPR03-24W

36W **2900lm**



WFPR03-36W

48W **3900lm**



WFPR03-48W

WFPR03-24W




WFPR03-36W



WFPR03-48W



4,0



24W - ø 17,0
36W - ø 22,5
48W - ø 30,0






LED PANELY

LED PANELY

LED

TRIM



24W **1950lm**



WFPS03-24W

36W **2900lm**



WFPS03-36W

48W **3900lm**



WFPS03-48W


WFPS03-24W



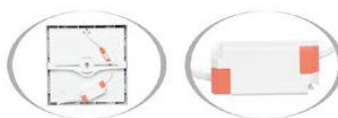
WFPS03-36W



WFPS03-48W



24W - 17,0 x 17,0
36W - 22,5 x 22,5
48W - 30,0 x 30,0






LED PANELY

LED PANELY

LED

ROXY



6W **470lm**



Ø 5,5

LED-NR-6W/IP66

11W **390lm**



Ø 10,5

LED-NR-11W/IP66

22W **1840lm**



Ø 16,5

LED-NR-22W/IP66

LED-NR-6W/IP66



LED-NR-11W/IP66



LED-NR-22W/IP66



6W - ø 7,5
11W - ø 12,5
22W - ø 18,5





LED PANELY

LED PANELY

LED

BRIX

F AIG



6W **490lm**



Ø 5,5

LED-NS-6W/IP66

11W **920lm**



Ø 10,5

LED-NS-11W/IP66

22W **1890lm**



Ø 16,5

LED-NS-22W/IP66


LED-NS-6W/IP66



LED-NS-11W/IP66



LED-NS-22W/IP66



6W - 7,5x7,5
11W - 12,5x12,5
22W - 18,5x18,5






LED PANELY

LED PANELY

LED

DUO
G A G



18W
Ø 24,5

12W
Ø 19,5

6W
Ø 14,5



6W + 3W **400lm + 80lm**



Ø 10,5

LED-DUO-R6W

12W + 4W **900lm + 100lm**



Ø 15,5

LED-DUO-R12W

18W + 6W **1530lm + 160lm**



Ø 20,5

LED-DUO-R18W


LED-DUO-R6W



LED-DUO-R12W



LED-DUO-R18W





LED PANELY

LED PANELY

LED

DUO
G A G



6W + 3W **400lm + 80lm**



10,5x10,5

LED-DUO-S6W

LED-DUO-S6W



LED-DUO-S12W



12W + 4W **900lm + 100lm**



15,5x15,5

LED-DUO-S12W

LED-DUO-S18W





18W + 6W **1530lm + 160lm**



20,5x20,5

LED-DUO-S18W



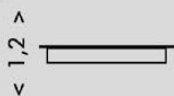



LED PANELY

LED PANELY

NOVINKA
LED

LADA



6W **490lm**



Ø 10,5

LED-WSL-CCT/6W/BI

12W **960lm**



Ø 15,5

LED-WSL-CCT/12W/BI

18W **1550lm**



Ø 20,5

LED-WSL-CCT/18W/BI

25W **2260lm**



Ø 28,0

LED-WSL-CCT/25W/BI

LED-WSL-CCT/6W/BI



LED-WSL-CCT/12W/BI



LED-WSL-CCT/18W/BI



LED-WSL-CCT/25W/BI



TL390X-LED-EM



modul pro nouzové osvětlení
detail na str. 68





LED PANELY

LED PANELY

NOVINKA
LED

RAFA



6W **490lm**



10,5x10,5

LED-WSQ-CCT/6W/BI

12W **960lm**



15,5x15,5

LED-WSQ-CCT/12W/BI

18W **1550lm**



20,5x20,5

LED-WSQ-CCT/18W/BI

25W **2260lm**



28,0x28,0

LED-WSQ-CCT/25W/BI

LED-WSQ-CCT/6W/BI




LED-WSQ-CCT/12W/BI



LED-WSQ-CCT/18W/BI



LED-WSQ-CCT/25W/BI



TL390X-LED-EM



modul pro nouzové osvětlení
detail na str. 68






LED PANELY

LED PANELY

NOVINKA
LED

LADA 2



12W **960lm**



LED-CSL-CCT/12W/BI

18W **1550lm**



LED-CSL-CCT/18W/BI

25W **2260lm**



LED-CSL-CCT/25W/BI


LED-CSL-CCT/12W/BI



LED-CSL-CCT/18W/BI



LED-CSL-CCT/25W/BI



TL390X-LED-EM



modul pro nouzové osvětlení
detail na str. 68





LED PANELY

LED PANELY

NOVINKA
LED

RAFA 2



12W **960lm**



LED-CSQ-CCT/12W/BI

18W **1550lm**



LED-CSQ-CCT/18W/BI

25W **2260lm**



LED-CSQ-CCT/25W/BI


LED-CSQ-CCT/12W/BI



LED-CSQ-CCT/18W/BI



LED-CSQ-CCT/25W/BI



TL390X-LED-EM



modul pro nouzové osvětlení
detail na str. 68





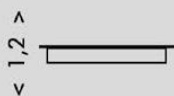
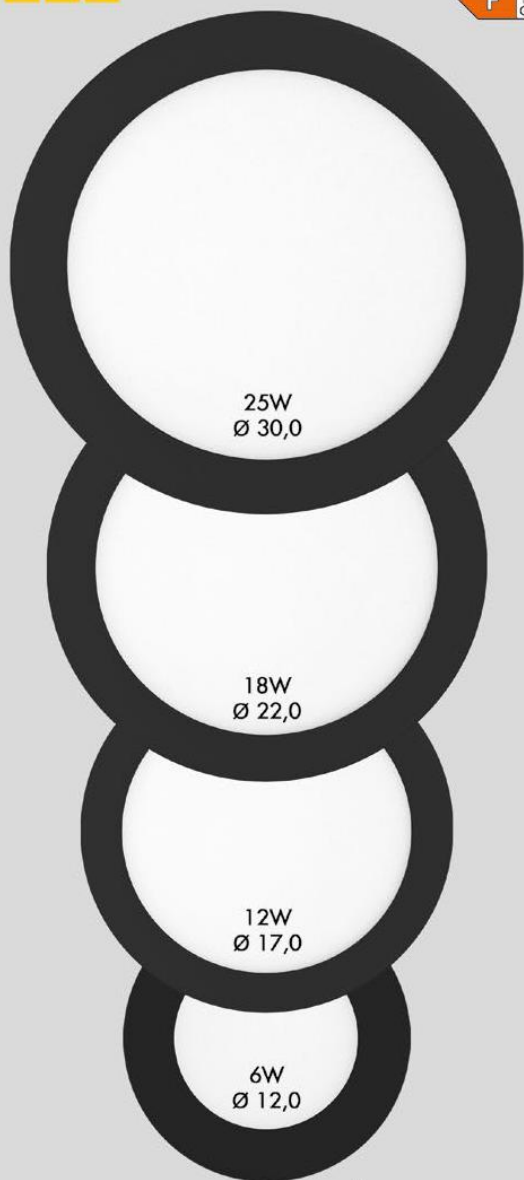
LED PANELY

LED PANELY

LED

LADA

F A G



6W 490lm



Ø 10,5

LED-WSL-CCT/6W/CR

12W 960lm



Ø 15,5

LED-WSL-CCT/12W/CR

18W 1550lm



Ø 20,5

LED-WSL-CCT/18W/CR

25W 2260lm



Ø 28,0

LED-WSL-CCT/25W/CR

LED-WSL-CCT/6W/CR




LED-WSL-CCT/12W/CR



LED-WSL-CCT/18W/CR



LED-WSL-CCT/25W/CR



TL390X-LED-EM



modul pro nouzové osvětlení
detail na str. 68





LED PANELY

LED PANELY

LED

RAFA



6W **490lm**



10,5x10,5

LED-WSQ-CCT/6W/CR

12W **960lm**



15,5x15,5

LED-WSQ-CCT/12W/CR

18W **1550lm**



20,5x20,5

LED-WSQ-CCT/18W/CR

25W **2260lm**



28,0x28,0

LED-WSQ-CCT/25W/CR

LED-WSQ-CCT/6W/CR




LED-WSQ-CCT/12W/CR



LED-WSQ-CCT/18W/CR



LED-WSQ-CCT/25W/CR



TL390X-LED-EM



modul pro nouzové osvětlení
detail na str. 68




LED PANELY

LED PANELY

LED

LADA 2



12W **960lm**



LED-CSL-CCT/12W/CR

18W **1550lm**



LED-CSL-CCT/18W/CR

25W **2260lm**



LED-CSL-CCT/25W/CR




LED-CSL-CCT/12W/CR



LED-CSL-CCT/18W/CR



LED-CSL-CCT/25W/CR



TL390X-LED-EM



modul pro nouzové osvětlení
detail na str. 68





LED PANELY

LED PANELY

LED

RAFA 2



12W **960lm**



LED-CSQ-CCT/12W/CR

18W **1550lm**



LED-CSQ-CCT/18W/CR

25W **2260lm**



LED-CSQ-CCT/25W/CR



LED-CSQ-CCT/12W/CR



LED-CSQ-CCT/18W/CR



LED-CSQ-CCT/25W/CR



TL390X-LED-EM



modul pro nouzové osvětlení
detail na str. 68



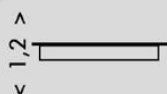



LED PANELY

LED PANELY

LED

LADA



6W 470lm	6W 490lm	Ø 10,5	LED-WSL-6W/27/CHR	
			LED-WSL-6W/41/CHR	
12W 940lm	12W 960lm	Ø 15,5	LED-WSL-12W/27/CHR	
			LED-WSL-12W/41/CHR	
18W 1530lm	18W 1550lm	Ø 20,5	LED-WSL-18W/27/CHR	
			LED-WSL-18W/41/CHR	
25W 2240lm	25W 2260lm	Ø 28,0	LED-WSL-25W/27/CHR	
			LED-WSL-25W/41/CHR	





LED PANELY

LED PANELY

LED

RAFA



25W
30,0x30,0


18W
22,0x22,0

12W
17,0x17,0

6W
12,0x12,0



6W 470lm	6W 490lm	10,5x10,5	LED-WSQ-6W/27/CHR	LED-WSQ-6W/41/CHR	LED-WSQ-6W/27/CHR 8 5 9 0 8 4 9 5 2 4 6 4 2	LED-WSQ-6W/41/CHR 8 5 9 0 8 4 9 5 2 4 6 6 6
12W 940lm	12W 960lm	15,5x15,5	LED-WSQ-12W/27/CHR	LED-WSQ-12W/41/CHR	LED-WSQ-12W/27/CHR 8 5 9 0 8 4 9 5 2 4 5 2 9	LED-WSQ-12W/41/CHR 8 5 9 0 8 4 9 5 2 4 5 4 3
18W 1530lm	18W 1550lm	20,5x20,5	LED-WSQ-18W/27/CHR	LED-WSQ-18W/41/CHR	LED-WSQ-18W/27/CHR 8 5 9 0 8 4 9 5 2 4 5 6 7	LED-WSQ-18W/41/CHR 8 5 9 0 8 4 9 5 2 4 5 8 1
25W 2240lm	25W 2260lm	28,0x28,0	LED-WSQ-25W/27/CHR	LED-WSQ-25W/41/CHR	LED-WSQ-25W/27/CHR 8 5 9 0 8 4 9 5 2 4 6 0 4	LED-WSQ-25W/41/CHR 8 5 9 0 8 4 9 5 2 4 6 2 8



IP44
IP20

TL390X-LED-EM



modul pro nouzové osvětlení
detail na str. 68






LED PANELY

LED PANELY

LED

LADA 2

F A G



12W 940lm	12W 960lm
LED-CSL-12W/27/CHR	LED-CSL-12W/41/CHR
18W 1530lm	18W 1550lm
LED-CSL-18W/27/CHR	LED-CSL-18W/41/CHR
25W 2240lm	25W 2260lm
LED-CSL-25W/27/CHR	LED-CSL-25W/41/CHR

LED-CSL-12W/27/CHR



LED-CSL-12W/41/CHR



LED-CSL-18W/27/CHR



LED-CSL-18W/41/CHR



LED-CSL-25W/27/CHR



LED-CSL-25W/41/CHR



TL390X-LED-EM



modul pro nouzové osvětlení
detail na str. 68

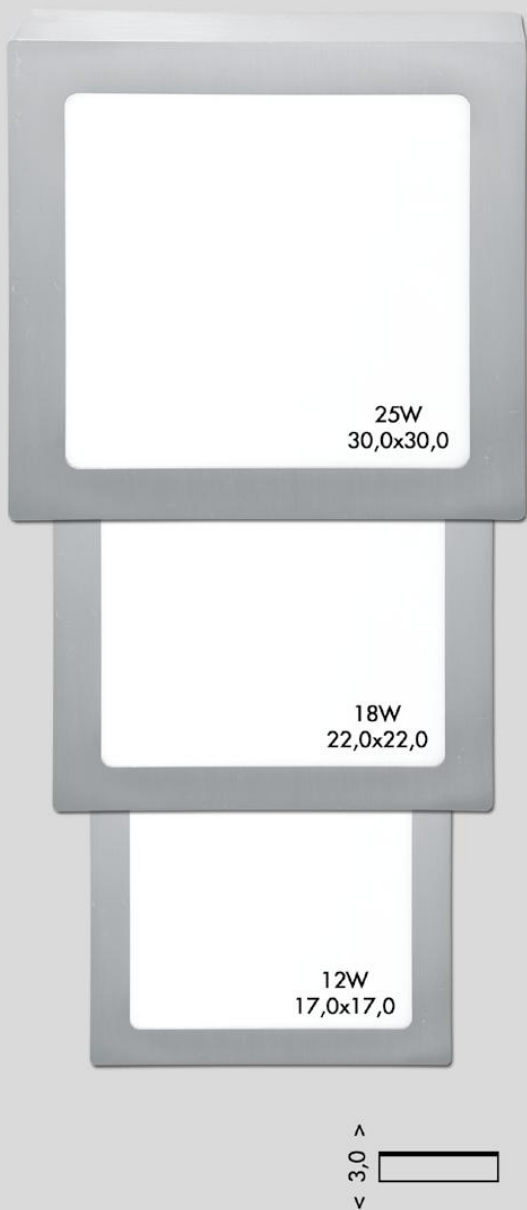


LED PANELY

LED PANELY

LED

RAFA 2



12W **940lm**



LED-CSQ-12W/2700/CHR

12W **960lm**



LED-CSQ-12W/4100/CHR

18W **1530lm**



LED-CSQ-18W/2700/CHR

18W **1550lm**



LED-CSQ-18W/4100/CHR

25W **2240lm**



LED-CSQ-25W/2700/CHR

25W **2260lm**



LED-CSQ-25W/4100/CHR

LED-CSQ-12W/27/CHR



LED-CSQ-12W/41/CHR



LED-CSQ-18W/27/CHR



LED-CSQ-18W/41/CHR



LED-CSQ-25W/27/CHR



LED-CSQ-25W/41/CHR



TL390X-LED-EM



modul pro nouzové osvětlení
detail na str. 68



LED PÁSKY / PROFILY

LED PÁSKY / PROFILY





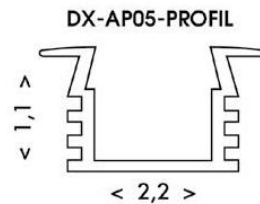
LED PÁSKY / PROFILY

LED PÁSKY / PROFILY

PROFIL



DX-AP05-PROFIL



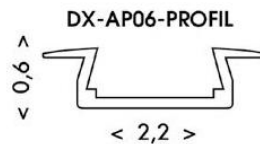
DX-AP05-PROFIL



DX-AP06-PROFIL



DX-AP06-PROFIL



DX-AP07-PROFIL



DX-AP07-PROFIL



DX-KRYT/CIR



DX-KRYT/ML



DX-AP05-END



DX-AP06/07-END



DX-KLIP



DX-KRYT/CIR



DX-KRYT/ML



DX-AP05-END



DX-AP06/07-END



DX-KLIP



LED

SMD STRIP



25m 1215lm/m



DX-60SMD-2700/25M

25m 1215lm/m



DX-60SMD-4100/25M

25m 1215lm/m



DX-60SMD-6000/25M

DX-60SMD-2700/25M



DX-60SMD-4100/25M



DX-60SMD-6000/25M



LED

SMD STRIP



25m 2430lm/m



DX-120SMD-2700/25M

25m 2430lm/m



DX-120SMD-4100/25M

25m 2430lm/m



DX-120SMD-6000/25M

DX-120SMD-2700/25M




DX-120SMD-4100/25M



DX-120SMD-6000/25M



SMD SPOJ



DX-SPOJ-1



DX-SPOJ-1B



DX-SPOJ-2

DX-SPOJ-1



DX-SPOJ-1B



DX-SPOJ-2





DX-WP-30W/IP67
150x39x30mm



DX-WP-60W/IP67
165x41x32mm



DX-WP-100W/IP67
180x69x43mm



DX-WP-150W/IP67
217x69x43mm



DX-WP-200W/IP67
240x69x43mm

DX-WP-30W/IP67



DX-WP-60W/IP67



DX-WP-100W/IP67



DX-WP-150W/IP67



DX-WP-200W/IP67



DX-WP-30W/SLIM
171x54x16mm



DX-WP-50W/SLIM
220x55x16,5mm

DX-WP-30W/SLIM



DX-WP-50W/SLIM



LED

SMD TV



2 x < 60,0 >



DX-LEDTV-RGB

DX-LEDTV-RGB



LED

STRIP SET



1,5m **300lm/m**



DX-SMD3528-BI/1,5M

5m **300lm/m**



DX-SMD3528-BI/5M

DX-SMD3528-BI/1,5M



DX-SMD3528-BI/5M



LED

STRIP SET RGB



1,5m **max. 800lm/m**



DX-SMD5050-RGB/1,5M

5m **max. 800lm/m**



DX-SMD5050-RGB/5M

DX-SMD5050-RGB/1,5M



DX-SMD5050-RGB/5M





LED PÁSKY / PROFILY

LED PÁSKY / PROFILY

LED

STRIP SET



5m **620lm/m**

DX-SMD2835-BI/5M/TUYA

DX-SMD2835-BI/5M/TUYA



<https://smartapp.tuya.com/smartlife>



LED

STRIP SET RGB



5m **625lm/m**

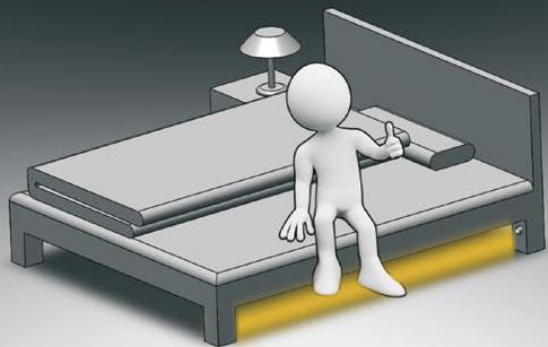
DX-SMD5050-RGBW/5M/TUYA

DX-SMD5050-RGBW/5M/TUYA



<https://smartapp.tuya.com/smartlife>





LED PÁSKY / PROFILY

LED PÁSKY / PROFILY

LED

STRIP



200lm/m



DX-CDA-1

DX-CDA-1



LED

STRIP



200lm/m



DX-CDA-2

DX-CDA-2





LED PÁSKY / PROFILY

LED PÁSKY / PROFILY

NOVINKA
LED

SOLAR STRIP

DX-SOLAR-3000/5M



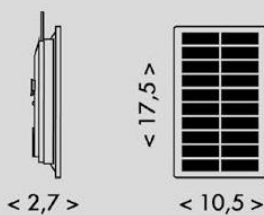
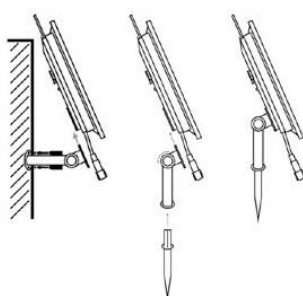
8 590 849 5338421



Silikon



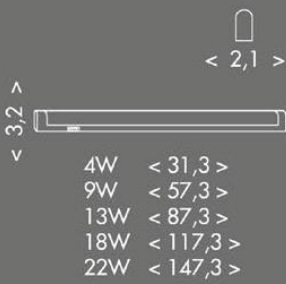
7 provozních režimů




PODLINKY / KOUPELNOVKY

PODLINKY / KÚPEĽNOVKY





LED



13W 1560lm
TL2001-CCT/13W



4W 480lm
TL2001-CCT/4W



18W 2160lm
TL2001-CCT/18W



9W 1080lm
TL2001-CCT/9W



22W 2640lm
TL2001-CCT/22W



CE	~230V	F	SMD chip	□	
max. 4W	max. 9W	max. 13W	max. 18W	max. 22W	
IP20	30000h	CCT	3000K	4000K	6500K
Ra ≥80	House icon	Chip icon	Box icon 20	Box icon 5	
4W=10	9W=10				



LED



15W **1200lm**

TL4130-15W/BI



8590849529265

22W **1760lm**

TL4130-22W/BI



8590849529272

30W **2400lm**

TL4130-30W/BI



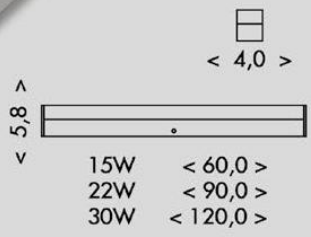
8590849529289



CE	~230V	F	SMD chip	⏚
max. 15W	max. 22W	max. 30W	IP44	🏠
30000h	4000K	Ra ≥80	🔌	📏
📦	12			

LED

ALBA



15W 1200lm



TL4130-15W/STR

22W 1760lm



TL4130-22W/STR

30W 2400lm



TL4130-30W/STR

TL4130-15W/STR



TL4130-22W/STR



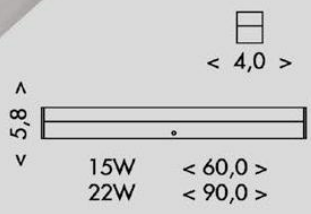
TL4130-30W/STR



CE ~230V F SMD chip max. 15W max. 22W max. 30W IP44 30000h 4000K Ra ≥80 [House icon] [Chip icon] [A icon] [Box icon 12]

LED

ALBA



15W 1200lm



TL4130-15W/CHR

22W 1760lm



TL4130-22W/CHR

TL4130-15W/CHR



TL4130-22W/CHR



CE ~230V F SMD chip max. 15W max. 22W IP44 30000h 4000K Ra ≥80 [House icon] [Chip icon] [A icon] [Box icon 12]



< 8,4 >
 < 2,8 >
 5,5W < 35,5 >
 10W < 58,4 >
 15W < 91,7 >

LED

F
A
G



3000K 4000K 6500K



5,5W 480lm

TL2016-CCT/5,5W



8 590849 531626

10W 800lm

TL2016-CCT/10W



8 590849 531657

15W 1200lm

TL2016-CCT/15W



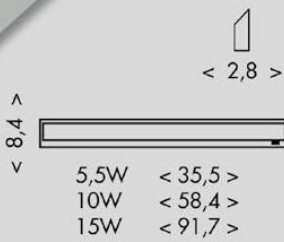
8 590849 531688



CE	~230V	F	SMD chip	⏚
max. 5,5W	max. 10W	max. 15W	IP20	30000h
CCT	3000K 4000K 6500K	Ra ≥80	🏠	A
📦	📦 12	📦 3		

LED

GANYS LED



5,5W **440lm**



TL2016-28SMD/5,5W

10W **800lm**



TL2016-42SMD/10W

15W **1200lm**



TL2016-70SMD/15W

TL2016-28SMD/5,5W



TL2016-42SMD/10W


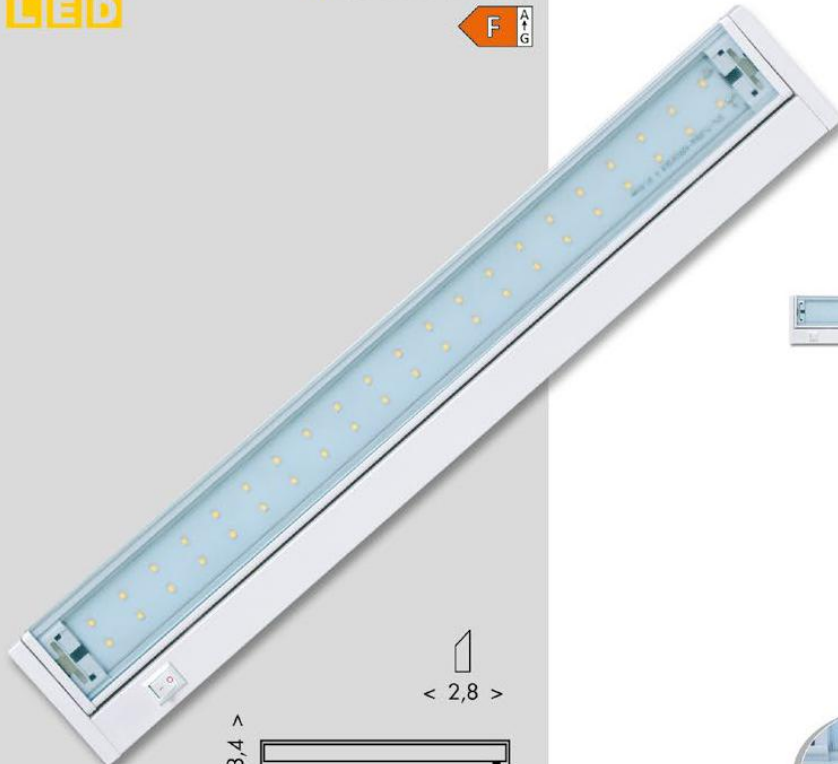


TL2016-70SMD/15W



LED

GANYS LED



5,5W **440lm**



TL2016-28SMD/5,5W/BI

10W **800lm**



TL2016-42SMD/10W/BI

15W **1200lm**



TL2016-70SMD/15W/BI

TL2016-28SMD/5,5W/BI




TL2016-42SMD/10W/BI



TL2016-70SMD/15W/BI





LED



10W **920lm**

20W **1840lm**



TL4009-LED10W

TL4009-LED20W



85908491528237

85908491528275

15W **1380lm**

24W **2200lm**



TL4009-LED15W

TL4009-LED24W



85908491528251

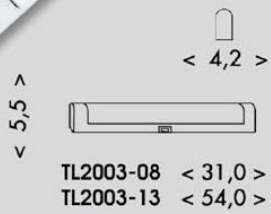
85908491528299



CE	~230V	F	SMD chip	⏏
max. 10W	max. 15W	max. 20W	max. 24W	150°
IP20	30000h	4100K	Ra ≥80	🏠
AI	📦	📦 20	📦 20W=12	📦 24W=12

DOPRODEJ

DINO



TL2003-08



TL2003-13



TL2003-08



TL2003-13



DOPRODEJ

CAPRI



TL3011-36

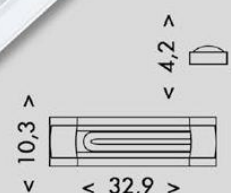


TL3011-36



DOPRODEJ

DERIK



TL3014-11



TL3014-11



TECHNICKÁ SVÍTIDLA

TECHNICKÉ SVIETIDLÁ





TECHNICKÁ SVÍTLIDLA

TECHNICKÉ SVIETIDLÁ

NOVINKA
LED

VELO
C A G



150 lm/W

TLSVEL2-LED20W



TLSVEL4-LED40W



TLSVEL5-LED60W



11-20W max. 3000lm



TLSVEL2-LED20W

36-60W max. 9000lm



TLSVEL5-LED60W

24-40W max. 6000lm



TLSVEL4-LED40W



TL390X-LED-EM



modul pro nouzové osvětlení
detail na str. 68

< 6,5 >

< 6,5 >

TLSVEL2-LED20W < 60,0 >

TLSVEL4-LED40W < 120,0 >

TLSVEL5-LED60W < 150,0 >



uvnitř svítidla lze nastavit výkon (W) a barvu světla (K)
vo vnútri svietidla je možné nastaviť výkon (W) a farbu svetla (K)





TECHNICKÁ SVÍTIDLA

TECHNICKÉ SVIETIDLÁ

NOVINKA
LED

LIBRA SMD



PHILIPS
DRIVER

150 lm/W

TL3902A-LED39W



TL3903A-LED59W



5 LET
GARANCE

PREMIUM CLASS
SMD CHIPSET



39W **5900lm**



TL3902A-LED39W


59W **9000lm**



TL3903A-LED59W



INOX SPONY



8,0 >
8,5 <



TL3902A-LED39W < 120,0 >
TL3903A-LED59W < 150,0 >

PRŮBĚŽNÁ MONTÁŽ 3F

TL390X-LED-EM



modul pro nouzové osvětlení
detail na str. 68





TECHNICKÁ SVÍTLIDLA

TECHNICKÉ SVIETIDLÁ

LED

LIBRA SMD



PHILIPS
DRIVER

5 LET
GARANCE

PREMIUM
CLASS
SMD CHIPSET



TL3902A-LED52W $\lt; 127,5 >$
TL3903A-LED72W $\lt; 150,0 >$

TL3902A-LED52W



TL3903A-LED72W



52W **7000lm**



TL3902A-LED52W

72W **9700lm**



TL3903A-LED72W



INOX SPONY



PRŮBĚŽNÁ MONTÁŽ 3F

TL390X-LED-EM



modul pro nouzové osvětlení
detail na str. 68



LED

LIBRA SMD



TL3901A-LED20W



TL3902A-LED40W



TL3903A-LED60W



20W **1800lm**



TL3901A-LED20W

40W **3600lm**

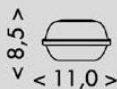


TL3902A-LED40W

60W **5100lm**



TL3903A-LED60W



TL3901A-LED20W < 67,0 >
TL3902A-LED40W < 127,5 >
TL3903A-LED60W < 150,0 >

TL390X-LED-EM



modul pro nouzové osvětlení



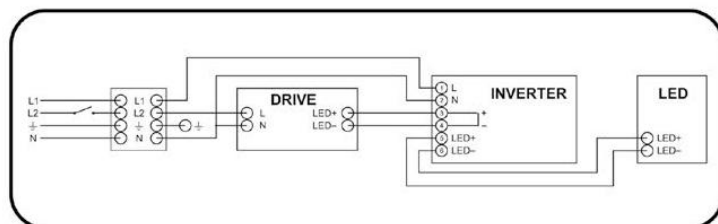
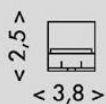
EMERGENCY



TL390X-LED-EM



TL390X-LED-EM





TECHNICKÁ SVÍTLA

TECHNICKÉ SVIETIDLÁ

NOVINKA

LIBRA

TL3902A-2xLED/1



TL3902A-2xLED/1

vhodné pro LEDTUBE-S-120/18W/4000/1

na str. 159



jednostranné napájení



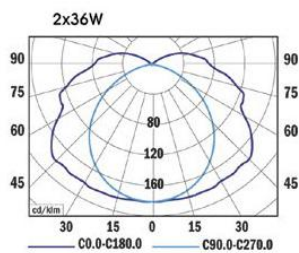
DOPRODEJ

LIBRA 2

TL3902A-2x36/EVG



TL3902A-2x36/EVG





TECHNICKÁ SVÍTLIDLA

TECHNICKÉ SVIETIDLÁ

NOVINKA
LED

DONAR



LN5070-28W/BI




LN5070-40W/BI



LN5070-50W/BI




28W **3080lm**



LN5070-28W/BI

50W **5500lm**




LN5070-50W/BI

40W **4400lm**



LN5070-40W/BI

		< 5,0 >
7,0		
28W	< 120,0 >	
40W	< 150,0 >	
50W	< 180,0 >	



závěsný set 2ks



přisazená montáž - set 2ks



NOVINKA
LED

DONAR



8W 880lm



LN5070-SPOJ/L-8W/BI

LN5070-SPOJ/L-8W/BI

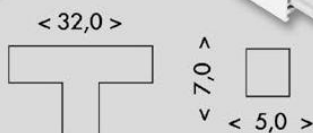



8 590 849 534 061



NOVINKA
LED

DONAR



12W 1320lm



LN5070-SPOJ/T-12W/BI

LN5070-SPOJ/T-12W/BI

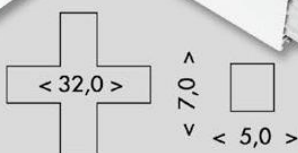



8 590 849 534 108



NOVINKA
LED

DONAR



15W 1650lm



LN5070-SPOJ/X-15W/BI

LN5070-SPOJ/X-15W/BI



8 590 849 534 146





TECHNICKÁ SVÍTIDLA

TECHNICKÉ SVIETIDLÁ

NOVINKA
LED

DONAR



LN5070-28W/CR



LN5070-40W/CR



LN5070-50W/CR



28W **3080lm**



LN5070-28W/CR

50W **5500lm**



LN5070-50W/CR

40W **4400lm**



LN5070-40W/CR

		□	< 5,0 >
7,0	∧	▬	
∨			
		28W	< 120,0 >
		40W	< 150,0 >
		50W	< 180,0 >



závěsný set 2ks




∧
max. 100,0
∨

přisazená montáž - set 2ks




NOVINKA
LED

DONAR



< 19,2 >



> 7,0 >



< 5,0 >

8W 880lm



LN5070-SPOJ/L-8W/CR

LN5070-SPOJ/L-8W/CR




859084915340851



NOVINKA
LED

DONAR



< 32,0 >



> 7,0 >



< 5,0 >

12W 1320lm



LN5070-SPOJ/T-12W/CR

LN5070-SPOJ/T-12W/CR




859084915341221



NOVINKA
LED

DONAR



< 32,0 >



> 7,0 >



< 5,0 >

15W 1650lm



LN5070-SPOJ/X-15W/CR

LN5070-SPOJ/X-15W/CR



859084915341601





TECHNICKÁ SVÍTIDLA

TECHNICKÉ SVIETIDLÁ

NOVINKA

DONAR



LN5070-SPOJ/ALU




LN5070-SPOJ/ALU



NOVINKA

DONAR

SET
2 ks



LN5070-ZAV1

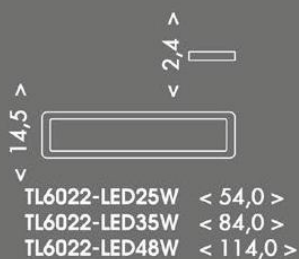


set 2ks

>
max. 100,0
<

LN5070-ZAV1





LED



25W **2525lm**

TL6022-LED25W



8 590849 528312

35W **3700lm**

TL6022-LED35W



8 590849 528336

48W **4900lm**

TL6022-LED48W



8 590849 528350



CE	~230V	F	SMD chip	max. 25W
max. 35W	max. 48W	140°	IP20	
30000h	4000K	Ra ≥80		
A		6		



TECHNICKÁ SVÍTIDLA

TECHNICKÉ SVIETIDLÁ


NOVINKA
LED

PILO
E AG


TL1901-18W/BI



TL1902-36W/BI




18W **2160lm**


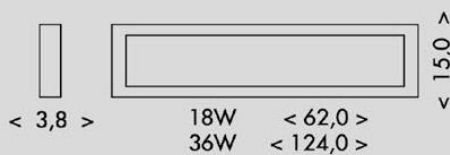
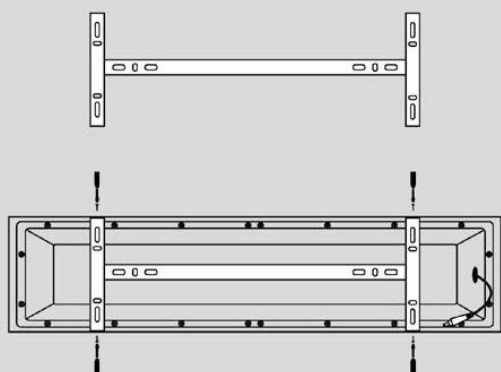


TL1901-18W/BI

36W **4320lm**



TL1902-36W/BI





TECHNICKÁ SVÍTIDLA

TECHNICKÉ SVIETIDLÁ

NOVINKA
LED



TL1901-18W/CR



TL1902-36W/CR



18W **2160lm**

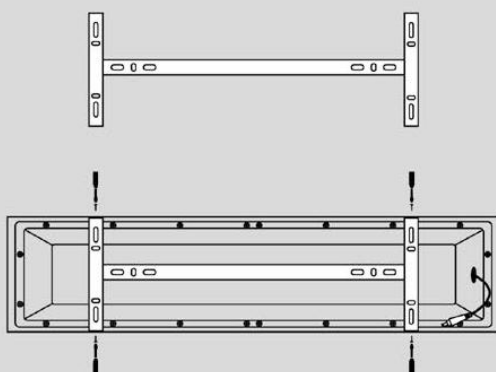


TL1901-18W/CR

36W **4320lm**



TL1902-36W/CR



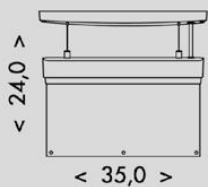


TECHNICKÁ SVÍTIDLA

TECHNICKÉ SVIETIDLÁ

LED

ALPHA



2W



TL939LM-LED/D

2W

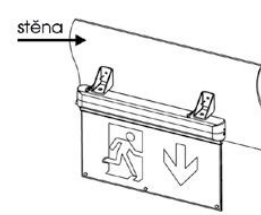
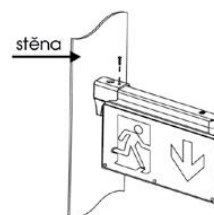
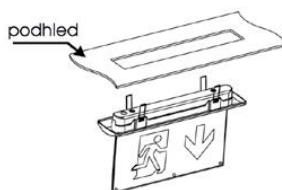


TL939LM-LED/LP

TL939LM-LED/D



TL939LM-LED/LP



ALPHA



MATEXIT-TL939-D



MATEXIT-TL939-LP



MATEXIT-TL939-NH

MATEXIT-TL939-D



MATEXIT-TL939-LP



MATEXIT-TL939-NH



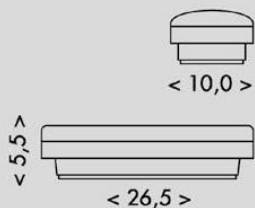


TECHNICKÁ SVÍTLIDLA

TECHNICKÉ SVIETIDLÁ

LED

LEDER 2



2,7W



TL507L-LED

TL507L-LED



LED

LEDER



TL638L-LED

TL638L-LED



vč. samolep se šípkami





TECHNICKÁ SVÍTIDLA


TECHNICKÉ SVIETIDLÁ

EXIT



TL106-06

TL106-06



UNISET



14,5 x 6,8



14,5 x 6,8



6,8 x 6,8



MATEXIT-UNISET

samolepka



MATEXIT-UNISET





TECHNICKÁ SVÍTLA

TECHNICKÉ SVIETIDLÁ

LED

LEDIS

1,2W 120lm

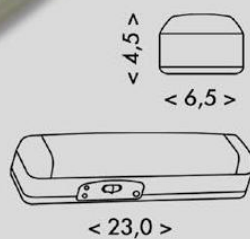


TL5205-30LED

TL5205-30LED



85908494502855






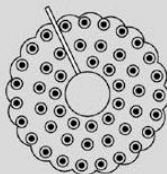
TECHNICKÁ SVÍTIDLA

TECHNICKÉ SVIETIDLÁ

SMD MODUL



< 2,3 >



10W Ø 13,0
 16W Ø 15,5
 20W Ø 17,0
 24W Ø 23,0



LED-MZ-10W/4100



LED-MZ-16W/4100



LED-MZ-20W/4100



LED-MZ-24W/4100



LED-MZ-16W/2700



LED-MZ-20W/2700



LED-MZ-24W/2700

LED-MZ-10W/4100



LED-MZ-16W/4100



LED-MZ-20W/4100



LED-MZ-24W/4100



LED-MZ-16W/2700



LED-MZ-20W/2700



LED-MZ-24W/2700

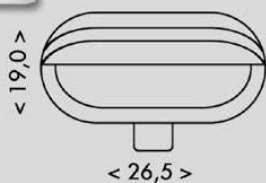




TECHNICKÁ SVÍTIDLA

TECHNICKÉ SVIETIDLÁ

NEPTUN 2



WHST69-BI

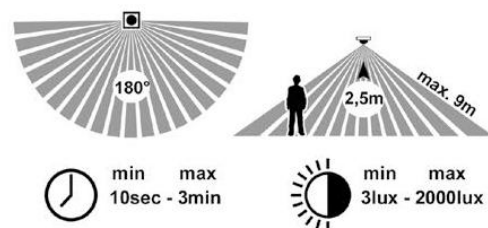


WHST69-CR

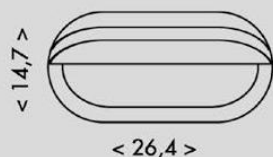
WHST69-BI



WHST69-CR



NEPTUN



WH2606-BI



WH2606-CR

WH2606-BI



WH2606-CR





TECHNICKÁ SVÍTIDLA

TECHNICKÉ SVIETIDLÁ

LED

■ OVAL



LED-BL12W-BI



LED-BL12W-SED



LED-BL18W-BI



LED-BL18W-SED



12W **940lm**



LED-BL12W-BI

18W **1405lm**



LED-BL18W-BI

12W **940lm**



LED-BL12W-SED

18W **1405lm**




LED-BL18W-SED

12W < 4,0 >
18W < 4,3 >




12W < 10,0 >
18W < 10,5 >



12W < 20,0 >
18W < 23,0 >





TECHNICKÁ SVÍTIDLA

TECHNICKÉ SVIETIDLÁ

FLAVIA



W121-BI

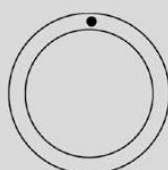
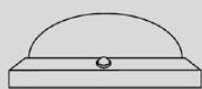
W121-BI



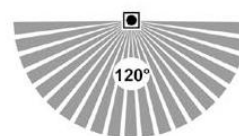
8590849491364



< 11,0 >



Ø 30,3



min max
10sec - 10min



min max
2lux - 2000lux





TECHNICKÁ SVÍTIDLA

TECHNICKÉ SVIETIDLÁ

NOVINKA
LED



ZARA



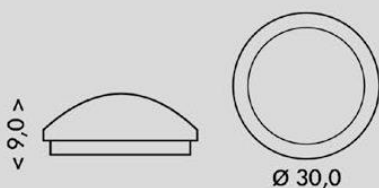

WHST706-22W/CCT



2000lm



WHST706-22W/CCT



303



TECHNICKÁ SVÍTLA

TECHNICKÉ SVIETIDLÁ

NOVINKA
LED



ZARA



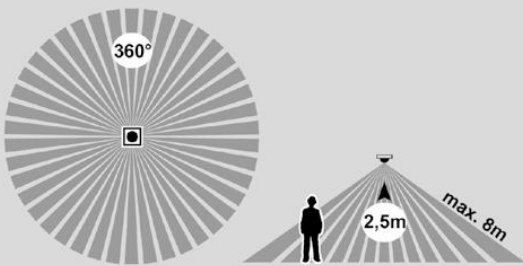
WHST706/HF-22W/CCT



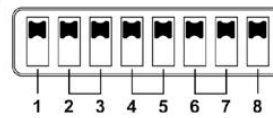
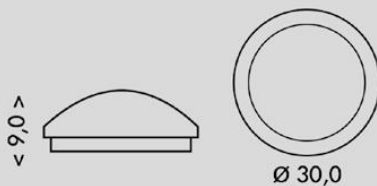
2000lm



WHST706/HF-22W/CCT



Detekce pohybu je možná i přes dveře, skleněné zástěny či zdi, pokud se nachází v detekční zóně.



CITLIVOST

1		
●		100%
○		50%

DOBA SVÍCENÍ

2	3	
●	●	10s
○	●	90s
●	○	3min
○	○	10min

SPÍNÁNÍ SENZORU

4	5	
●	●	2000lux
○	●	50lux
●	○	15lux
○	○	5lux

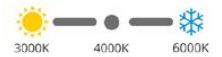
POHOTOVOSTNÍ DOBA SVÍCENÍ

Poznámka:
0S - funkce vypnuta
+∞ stále zapnuto

6	7	
●	●	0s
○	●	30s
●	○	10min
○	○	+∞

POHOTOVOSTNÍ INTENZITA SVÍCENÍ

8		
●		10%
●		20%





TECHNICKÁ SVÍTIDLA

TECHNICKÉ SVIETIDLÁ

NOVINKA
LED



ZARA




WHST706/EM-18W/CCT



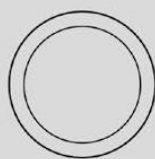
1400lm



WHST706/EM-18W/CCT



< 9,0 >



Ø 30,0





TECHNICKÁ SVÍTLA

TECHNICKÉ SVIETIDLÁ

NOVINKA
LED



ZARA



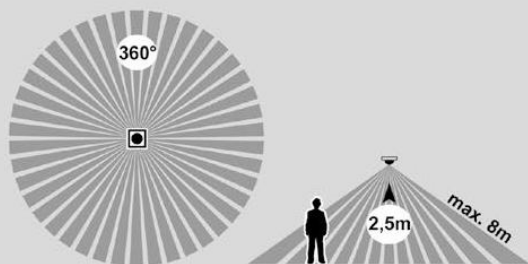
WHST706/HF/EM-16W/CCT



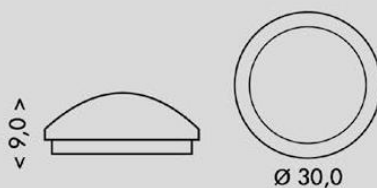
1300lm



WHST706/HF/EM-16W/CCT



Detekce pohybu je možná i přes dveře, skleněné zástěny či zdi, pokud se nachází v detekční zóně.



CITLIVOST

1	2	
●	●	100%
○	●	50%
●	○	100%
○	○	50%

DOBA SVÍCENÍ

3	4	
●	●	10s
○	●	90s
●	○	3min
○	○	10min

SPÍNÁNÍ SENZORU

5	6	
●	●	2000lux
○	●	50lux
●	○	15lux
○	○	5lux

POHOTOVOSTNÍ DOBA SVÍCENÍ

Poznámka:
0S - funkce vypnuta
+∞ stále zapnuto
pohotovostní
intenzita svícení 20%

7	8	
●	●	0s
○	●	30s
●	○	10min
○	○	+∞




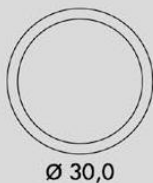


TECHNICKÁ SVÍTIDLA

TECHNICKÉ SVIETIDLÁ

NOVINKA
LED

MARTIN



15W 1650lm



WMAT300-15W/BI

15W 1650lm




WMAT300-15W/CR

WMAT300-15W/BI




WMAT300-15W/CR



LED

MARTIN



25W 2750lm



WMAT350-25W/BI

25W 2750lm

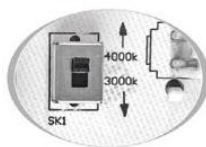


WMAT350-25W/CR

WMAT350-25W/BI



WMAT350-25W/CR





TECHNICKÁ SVÍTIDLA

TECHNICKÉ SVIETIDLÁ

NOVINKA
LED

MARTIN 2



15W - Ø 30,0
25W - Ø 35,0

15W 1650lm



WMAT300/HF-15W/BI

15W 1650lm



WMAT300/HF-15W/CR

25W 2750lm



WMAT350/HF-25W/BI

25W 2750lm



WMAT350/HF-25W/CR

WMAT300/HF-15W/BI



WMAT300/HF-15W/CR



WMAT350/HF-25W/BI



WMAT350/HF-25W/CR



CITLIVOST

I- 100%	ON ↑ []		1	2	
II- 75%		I	ON	ON	100%
III- 50%		II	ON	—	75%
IV- 10%		III	—	ON	50%
		IV	—	—	10%

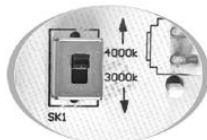
DOBA SVÍCENÍ

I- 5s	ON ↑ []		3	4	
II- 10s		I	ON	ON	5s
III- 5min		II	ON	—	90s
IV- 15min		III	—	ON	5min
		IV	—	—	15min



SPÍNÁNÍ SENZORU

I- Disable Vypnutí senzoru	ON ↑ []		5	6	
II- 50Lux		I	ON	ON	Disable
III- 10Lux		II	ON	—	50Lux
IV- 2Lux		III	—	ON	10Lux
		IV	—	—	2Lux

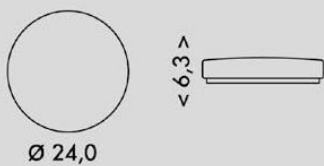


TECHNICKÁ SVÍTIDLA

TECHNICKÉ SVIETIDLÁ

NOVINKA
LED

LIRA
F A G



12W 1200lm



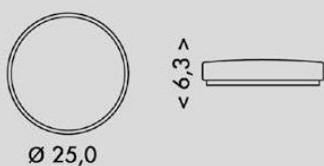
W3090-12W

W3090-12W



NOVINKA
LED

LIRA
F A G



12W 1200lm



W3090-12W/BI

12W 1200lm



W3090-12W/CR

W3090-12W/BI



W3090-12W/CR



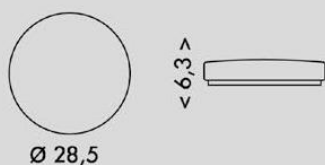


TECHNICKÁ SVÍTLA

TECHNICKÉ SVIETIDLÁ

NOVINKA
LED

LIRA



18W 1800lm



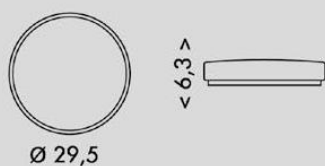
W3090-18W

W3090-18W



NOVINKA
LED

LIRA



18W 1800lm



W3090-18W/BI

18W 1800lm



W3090-18W/CR

W3090-18W/BI



W3090-18W/CR





TECHNICKÁ SVÍTIDLA

TECHNICKÉ SVIETIDLÁ

NOVINKA
LED

LUKY

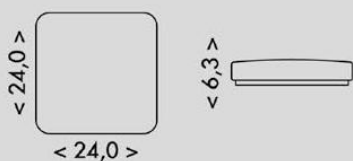


12W 1200lm

W3094-12W



W3094-12W



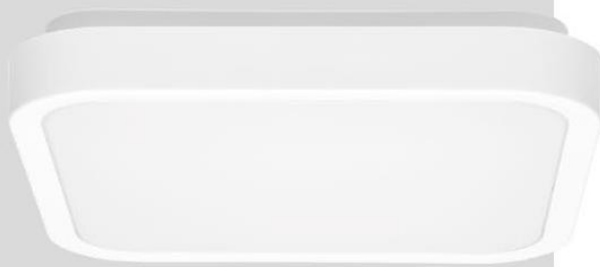
NOVINKA
LED

LUKY

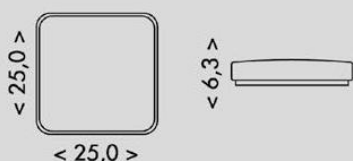


12W 1200lm

W3094-12W/BI



W3094-12W/BI



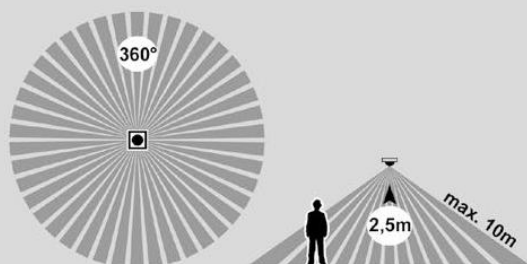
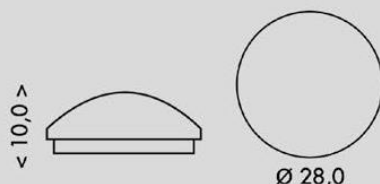


TECHNICKÁ SVÍTLIDLA

TECHNICKÉ SVIETIDLÁ

LED

VICTOR LED



Detekce pohybu je možná i přes dveře, skleněné zástěny či zdi, pokud se nachází v detekční zóně.



1480lm



W131/EM/LED-3000

1480lm



W131/EM/LED-4100

W131/EM/LED-3000



W131/EM/LED-4100



Nastavení detekční vzdálenosti

Dosah senzoru je v rozmezí cca 1m (tlačítkem nastavit na min = otočením proti směru hodinových ručiček) až 10m (tlačítkem nastavit na max = otočením ve směru hodinových ručiček). Rozmezí je počítáno v detekční zóně vzniklé přisazením svítidla ke stropu do výše cca 2,5m.



Nastavení časového intervalu

Doba svícení může být nastavena v rozmezí mezi 6sek (tlačítkem nastavit na min = otočením proti směru hodinových ručiček) a 12 min (tlačítkem nastavit na max = otočením ve směru hodinových ručiček) Pozn.: po vypnutí svítidla trvá cca 1 sek než je senzor opět schopen zaznamenat další pohyb – světlo se rozsvítí až po uplynutí této doby.



Nastavení světelné citlivosti

Světelná citlivost může být nastavena v rozmezí od cca 10lx (tlačítkem nastavit na min = otočením proti směru hodinových ručiček) do 2000lx (tlačítkem nastavit na max = otočením ve směru hodinových ručiček).



CE	~230V	F	SMD chip	max. 18W	Lithium ACCU	7.4V 2.0Ah	*max. 6h	IP44	30000h	3000K	4100K	Ra ≥80	HF senzor	360°	10m
→	↑	↔	⊗	⊞	⊞	⊞	⊞	⊞	⊞	⊞	⊞	⊞	⊞	⊞	⊞



TECHNICKÁ SVÍTIDLA

TECHNICKÉ SVIETIDLÁ

LED

VICTOR LED B



W131/EM/LED/B-3000



8 5 9 0 8 4 9 1 5 2 5 7 6 2 1

W131/EM/LED/B-4100



8 5 9 0 8 4 9 1 5 2 5 7 8 6 1

1480lm




W131/EM/LED/B-3000

1480lm



W131/EM/LED/B-4100

< 10,0 >



Ø 28,0

V případě propojování s dalšími svítidly je možné zapojení výhradně s modely W131/EM/LED/B - (maximálně 5kusů) v opačném případě nezaručujeme správnou funkčnost.



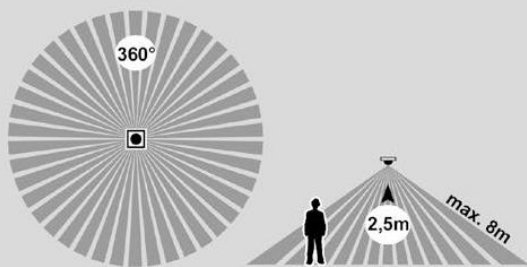
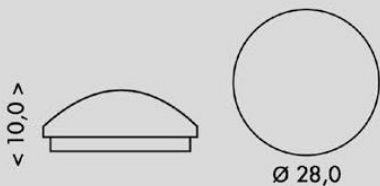


TECHNICKÁ SVÍTLIDLA

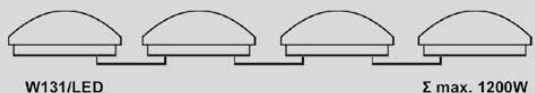
TECHNICKÉ SVIETIDLÁ

LED

VICTOR LED



Detekce pohybu je možná i přes dveře, skleněné zástěny či zdi, pokud se nachází v detekční zóně.



W131/LED

Σ max. 1200W

1480lm



W131/LED-3000

1480lm



W131/LED-4100

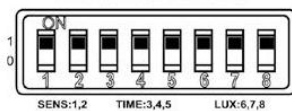
W131/LED-3000




W131/LED-4100



Nastavení: DIP switch



1	2	SENS	3	4	5	TIME	6	7	8	LUX
0	0	2 m	0	0	0	12 s	0	0	0	<10 Lux
0	1	4 m	0	0	1	3 min	0	0	1	<50 Lux
1	0	8 m	0	1	0	6 min	0	1	0	<100 Lux
			1	0	0	12 min	1	0	0	All light





TECHNICKÁ SVÍTIDLA

TECHNICKÉ SVIETIDLÁ

LED

VICTOR LED B



1480lm



W131/LED/B-3000

W131/LED/B-3000



W131/LED/B-4100

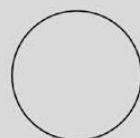


1480lm



W131/LED/B-4100

< 10,0 >



Ø 28,0





TECHNICKÁ SVÍTLA

TECHNICKÉ SVIETIDLÁ

VICTOR

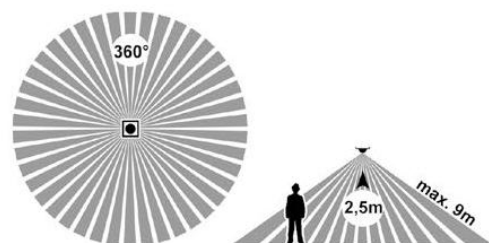
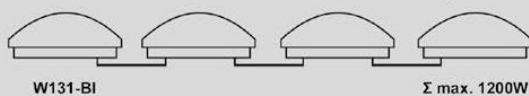
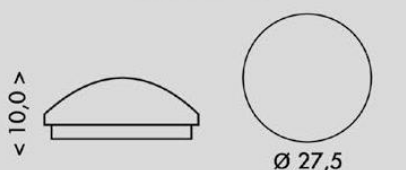


W131-BI

W131-BI



85908491501414



Detekce pohybu je možná i přes dveře, skleněné zástěny či zdi, pokud se nachází v detekční zóně.



VICTOR B

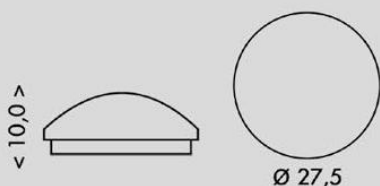


W131/B-BI

W131/B-BI



85908491502091





TECHNICKÁ SVÍTIDLA

TECHNICKÉ SVIETIDLÁ

LED

VICTOR LED



W141/LED-3000



W141/LED-4100



1950lm

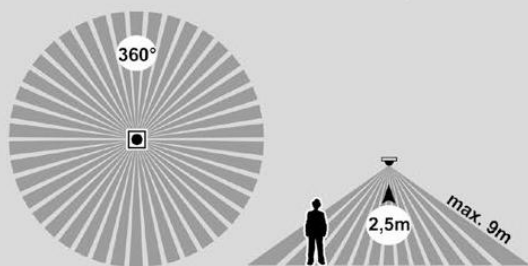


W141/LED-3000

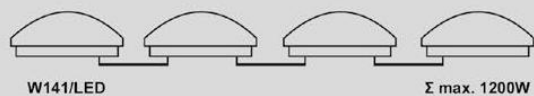
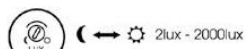
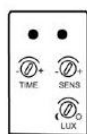
1950lm



W141/LED-4100



Detekce pohybu je možná i přes dveře, skleněné zástěny či zdi, pokud se nachází v detekční zóně.



W141/LED

Σ max. 1200W





TECHNICKÁ SVÍTLA

TECHNICKÉ SVIETIDLÁ

LED

VICTOR LED B



W141/LED/B-3000

1950lm



W141/LED/B-3000



W141/LED/B-4100


1950lm



W141/LED/B-4100



< 12,0 >



Ø 37,0



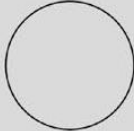
VICTOR

W141-BI

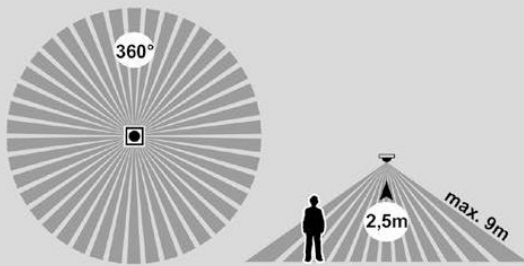


W141-BI

< 12,0 >



Ø 37,0



Detekce pohybu je možná i přes dveře, skleněné zástěny či zdi, pokud se nachází v detekční zóně.

min 8sec - max 12min

min 2lux - max 2000lux



W141-BI

Σ max. 1200W




VICTOR B

W141/B-BI



W141/B-BI

< 12,0 >



Ø 37,0





TECHNICKÁ SVÍTIDLA

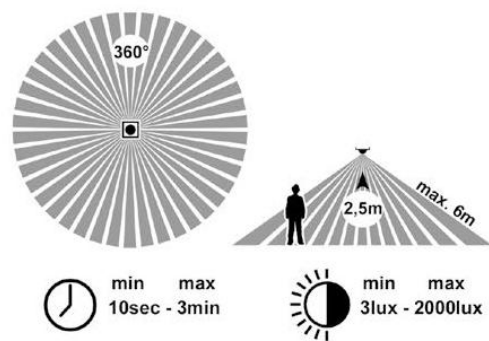
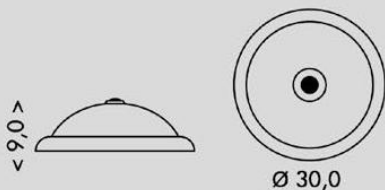
TECHNICKÉ SVIETIDLÁ

VERA



WHST78-BI

WHST78-BI



LED

VERA SMD



800lm

WHST78/LED-3000

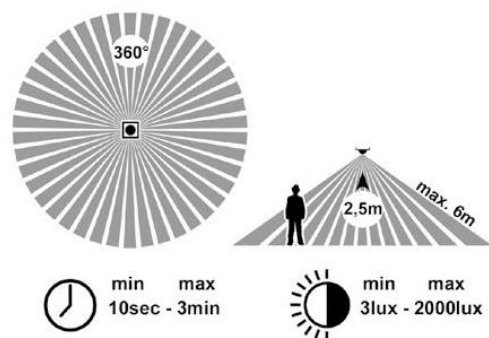
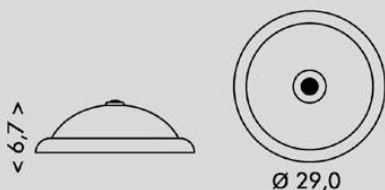
WHST78/LED-3000



820lm

WHST78/LED-4100

WHST78/LED-4100





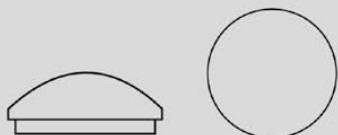
TECHNICKÁ SVÍTIDLA

TECHNICKÉ SVIETIDLÁ

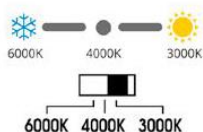
NOVINKA
LED



LINA
G A G



12W - Ø26,0 x 5,8
18W - Ø29,0 x 5,8
24W - Ø35,0 x 6,2
32W - Ø38,0 x 6,5
40W - Ø46,0 x 7,0



980lm



WCLR-12W/CCT

1470lm



WCLR-18W/CCT

1960lm



WCLR-24W/CCT

2680lm



WCLR-32W/CCT

3400lm



WCLR-40W/CCT

WCLR-12W/CCT



WCLR-18W/CCT



WCLR-24W/CCT



WCLR-32W/CCT



WCLR-40W/CCT



CE	~230V	F	SMD chip	max. 12W	max. 18W	max. 24W	max. 32W	max. 40W	IP44	30000h	CCT	3000K 4000K 6000K	Ra ≥80	House icon	Arrow icon	Light fixture icon
LED chip icon	LED chip icon	Box icon	Box icon	Box icon	Box icon	Box icon	Box icon	Box icon	Box icon	Box icon	Box icon	Box icon	Box icon	Box icon	Box icon	Box icon
		12W=16	12	40W=6												

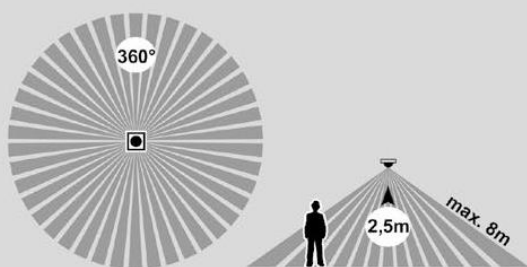


TECHNICKÁ SVÍTIDLA

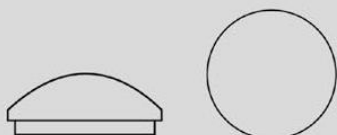
TECHNICKÉ SVIETIDLÁ

LINA
G A G

NOVINKA
LED



Detekce pohybu je možná i přes dveře, skleněné zástěny či zdi, pokud se nachází v detekční zóně.



12W - Ø26,0 x 5,8
24W - Ø35,0 x 6,2

980lm



WCLR-HF/12W/CCT

WCLR-HF/12W/CCT



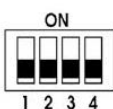
WCLR-HF/24W/CCT



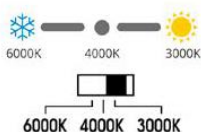
1960lm



WCLR-HF/24W/CCT



- 1 ON Senzor zapnutý – OFF Senzor vypnutý
- 2 ON Detekční vzdálenost 4m – OFF Detekční vzdálenost 8m
- 3 ON Svítidlo zapnuto na 30s – OFF Svítidlo zapnuto 60s
- 4 ON při zapnutém senzoru se svítidlo sepne při 10lux
OFF při zapnutém senzoru se svítidlo sepne bez ohledu na okolní světlo

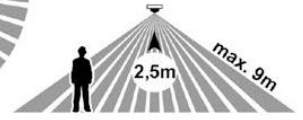
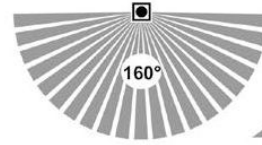


LED**LORA****F** A+G15W **1300lm**

WHST71-LED



WHST71-LED

**LED****MOVA****F** A+G16W **1500lm**

WHST707-LED



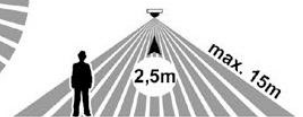
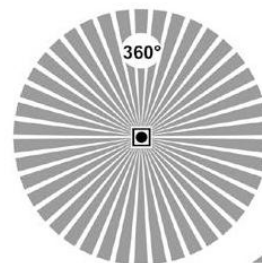
WHST707-LED

**LED****MOVA 2****F** A+G16W **1500lm**

WHST707-LED/HF



WHST707-LED/HF



Detekce pohybu je možná i přes dveře, skleněné zástěny či zdi, pokud se nachází v detekční zóně.



BYTOVÁ SVÍTIDLA

BYTOVÉ SVIETIDLÁ

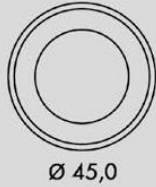



LED

NEST
G A G



< 10,0 >



Ø 45,0

40W 2600lm



WMKL01R-40W/LED-BI

40W 2600lm



WMKL01R-40W/LED-SED



WMKL01R-40W/LED-BI



8 590849 530087

WMKL01R-40W/LED-SED



8 590849 530070



LED

NEST
G A G



< max. 120,0 >



Ø 45,0

40W 2600lm



WMKL02R-40W/LED-BI

40W 2600lm



WMKL02R-40W/LED-SED



WMKL02R-40W/LED-BI



8 590849 530155

WMKL02R-40W/LED-SED

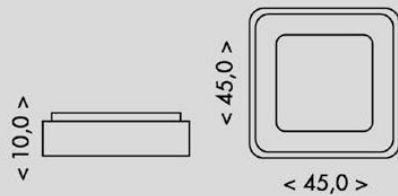


8 590849 530131



LED

NEST



40W 2600lm



WMKL01S-40W/LED-BI

40W 2600lm



WMKL01S-40W/LED-SED



WMKL01S-40W/LED-BI



8 590849 530117

WMKL01S-40W/LED-SED

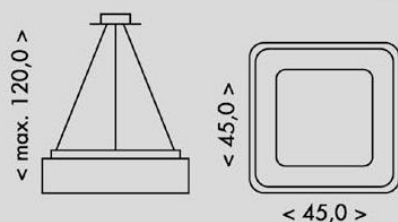


8 590849 530094



LED

NEST



40W 2600lm



WMKL02S-40W/LED-BI

40W 2600lm



WMKL02S-40W/LED-SED



WMKL02S-40W/LED-BI



8 590849 530193

WMKL02S-40W/LED-SED



8 590849 530179



LED

TIPO
G A G

120W 7780lm

WALP201-RB/LED




WALP201-RB/LED


<5,5>



<49,0>



<49,0>



LED

VANO
G A G


110W 7420lm

WALP202-RB/LED



WALP202-RB/LED

<5,5>



Ø49,0



LED

INDI
G A G

70W 4920lm

WALP7129-3D/LED



WALP7129-3D/LED



3D
efekt




LED

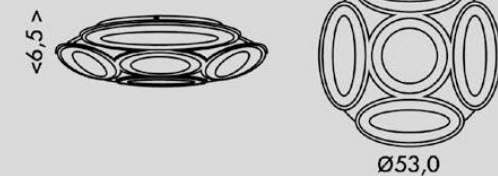
DUNA
G A G

120W 6380lm

WALP7171-3D/LED



WALP7171-3D/LED



3D
efekt



LED

REST



WALP15-80W/LED



80W 5600lm



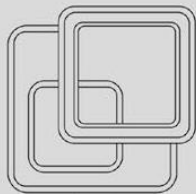
WALP15-80W/LED



< 6,5 >



< 52,5 >



< 52,5 >



LED

ECHO



WALP17-90W/LED



90W 6100lm




WALP17-90W/LED



< 5,5 >



< 48,0 >



< 48,0 >



LED

GALAXY

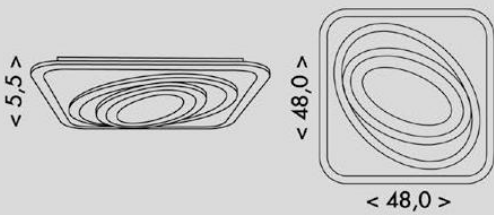


70W 4900lm

WALP7135-70W/LED



WALP7135-70W/LED



LED

ASTRO

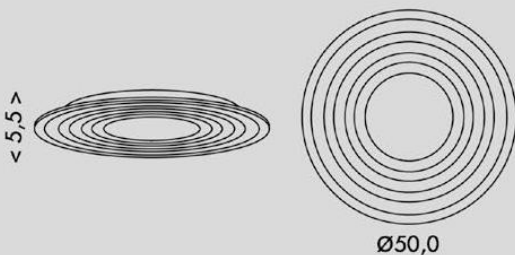


70W 4860lm

WALP7137-3D/LED



WALP7137-3D/LED



3D
efekt





BYTOVÁ SVÍTIDLA

BYTOVÉ SVIETIDLÁ

LED

MODERNA



210W **9980lm**

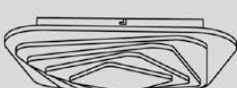
WALP02-210W/LED



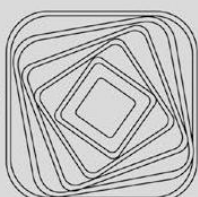
WALP02-210W/LED



< 5,0 >



< 55,0 >



< 55,0 >



LED

VELA
G A G

60W 3960lm

WALP03-60W/LED



WALP03-60W/LED



NOVINKA
LED

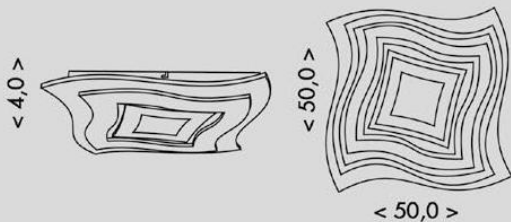
ARTE
G A G

102W 7445lm

WALP04-3D/LED



WALP04-3D/LED



3D
efekt



LED

DRAGO

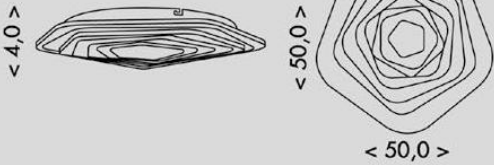


80W 5480lm

WALP05-80W/LED



WALP05-80W/LED



LED

ORION

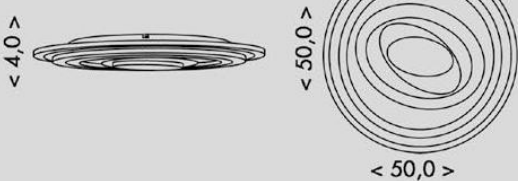


100W 4980lm

WALP08RB/LED



WALP08RB/LED





BYTOVÁ SVÍTLA

BYTOVÉ SVIETIDLÁ

LED

LENA

G A G



24W 1600lm



WLD400-24W/LED/SD

24W 1600lm



WLD400-24W/LED/TD

60W 4000lm



WLD500-60W/LED/SD

60W 4000lm



WLD500-60W/LED/TD

WLD400-24W/LED/SD



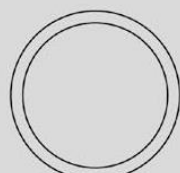
WLD400-24W/LED/TD



WLD500-60W/LED/SD



WLD500-60W/LED/TD



Ø - 24W 42,0
Ø - 60W 52,0



> 5,0



STAR efekt





BYTOVÁ SVÍTIDLA

BYTOVÉ SVIETIDLÁ

LED

DONUT

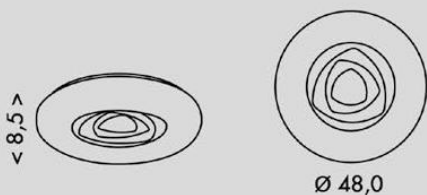


80W 5600lm

WCL01R-80W/LED



WCL01R-80W/LED





BYTOVÁ SVÍTLA

BYTOVÉ SVIETIDLÁ

DOPRODEJ

LED

ATMOS



18W **1500lm**



WAT280-18W/LED

60W **4680lm**

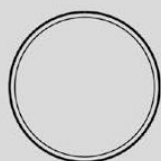


WAT500-60W/LED

WAT280-18W/LED



WAT500-60W/LED



18W - Ø28,0
25W - Ø38,0
60W - Ø50,0

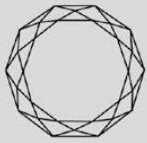


18W - 6,0
25W - 9,0
60W - 9,0



LED

DIAMANT



25W - 40,0
50W - 50,0



25W - 6,5
50W - 7,5

25W 2100lm



WZSD-25W/LED

50W 4100lm



WZSD-50W/LED

WZSD-25W/LED



WZSD-50W/LED



STAR efekt



25W

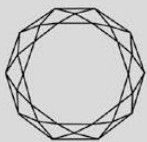


50W



LED

DIAMANT



80W - 80,0



80W 7300lm




WZSD-80/80W/LED

WZSD-80/80W/LED



STAR efekt



LED**BELA**11W **1100lm**

WD002-11W/LED

22W **2100lm**

WD002-22W/LED

WD002-11W/LED

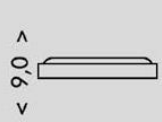



8 590 849 515 473

WD002-22W/LED



8 590 849 515 503


11W - 27,0x27,0
22W - 37,0x37,0**LED****BELA 2**11W **1100lm**

WD002-11W/LED/HF

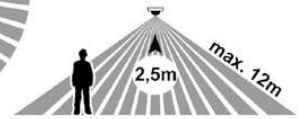
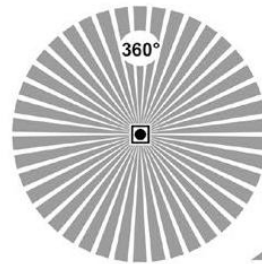
WD002-11W/LED/HF



8 590 849 521 245



11W - 27,0x27,0

LIGHT: S1, S2
(intenzita světla)
10lux-1000luxTIME: S3, S4
(čas)
8s-12minDIST: S5, S6
(vzdálenost)
3m-12mDetekce pohybu je možná i přes dveře, skleněné zástěny
či zdi, pokud se nachází v detekční zóně.

DOPRODEJ

LED



SATURN

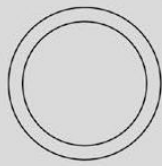


18W 1080lm



WS009-18W/LED

WS009-18W/LED



Ø 40,0

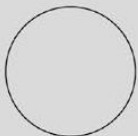


STAR efekt



DOPRODEJ

LED



Ø 100,0



RACHEL



80W 7200lm



WS002-100/80W/LED

WS002-100/80W/LED





BYTOVÁ SVÍTIDLA

BYTOVÉ SVIETIDLÁ

LED

ELIS
G A+ G

1740lm

WY002-22W/LED



8 590 849 5 186 27



WY002-22W/LED



10,0



38,0x38,0



REFLEKTORY

REFLEKTORY





REFLEKTORY

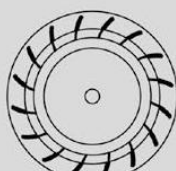
REFLEKTORY

LED

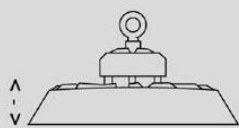
INDUSTRY+




200 lm/W



100W Ø 30,5
150W Ø 30,5
200W Ø 33,5



100W < 17,5 >
150W < 17,5, >
200W < 19,5 >



100W **20000lm**



HB06-100W

200W **40000lm**



HB06-200W

150W **30000lm**



HB06-150W

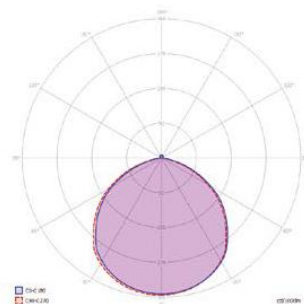
HB06-100W



HB06-150W



HB06-200W



LIFUD

SAMSUNG
LED CHIPS





REFLEKTORY

REFLEKTORY

LED

INDUSTRY


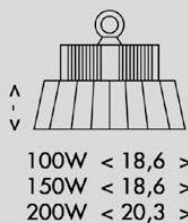


5 LET
GARANCE

PREMIUM CLASS
SMD CHIPSET



160 lm/W



100W **16000lm**



HB03-100W

150W **24000lm**



HB03-150W

200W **32000lm**



HB03-200W

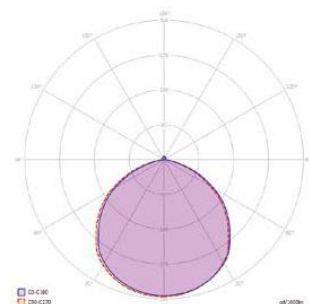
HB03-100W



HB03-150W



HB03-200W

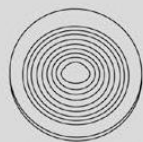


MW
MEAN WELL

PHILIPS
LUMILEDS



LENS 60



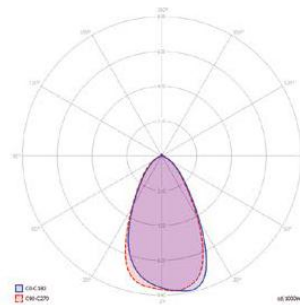
HB03 - Ø 16,1
HB06 - Ø 21,3



HB03-LENS60



HB06-LENS60



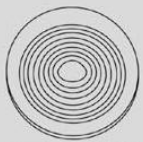
HB03-LENS60



HB06-LENS60



LENS 90



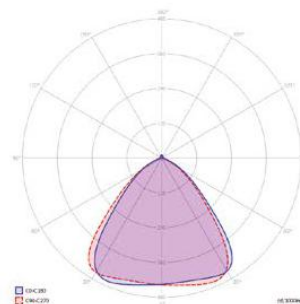
HB03 - Ø 16,1
HB06 - Ø 21,3



HB03-LENS90



HB06-LENS90



HB03-LENS90




HB06-LENS90



HOLDER



HB03-DRZAK




lze použít i pro HB06

HB03-DRZAK



INDUSTRY UGR




HB03 - Ø 50,5
HB06 - Ø 50,0



HB03-UGR22



HB06-UGR22



HB03-UGR22



HB06-UGR22





REFLEKTORY

REFLEKTORY

LED

LINEAR



LB02-100W



LB02-150W



LB02-200W



LB02-240W



100W **13500lm**



LB02-100W

200W **27000lm**



LB02-200W

150W **20250lm**



LB02-150W

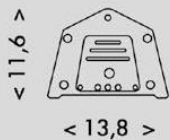
240W **32400lm**



LB02-240W



PHILIPS
LUMILEDS



100W <math>< 49,0 ></math>
150W <math>< 72,2 ></math>
200W <math>< 95,4 ></math>
240W <math>< 118,5 ></math>





REFLEKTORY


REFLEKTORY

LED

STREET

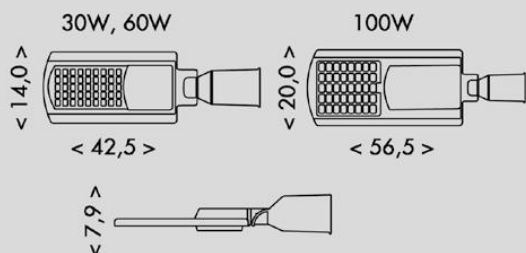
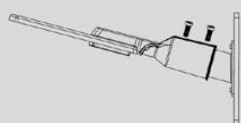
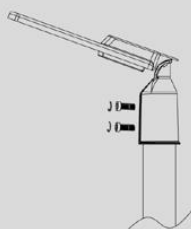
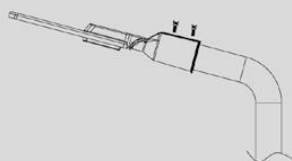


SAMSUNG
LED CHIPS



5 LET
GARANCE

PREMIUM
CLASS
SMD CHIPSET



SL02-30W/2700



SL02-60W/2700



SL02-100W/2700



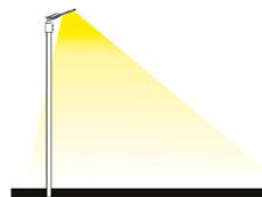
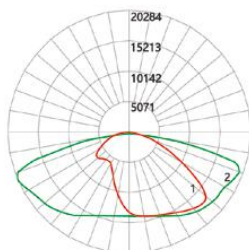
SL02-30W/5000



SL02-60W/5000



SL02-100W/5000





REFLEKTORY

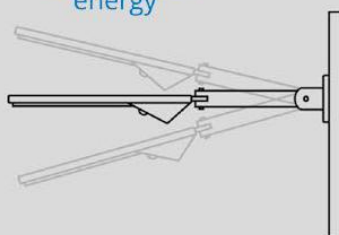
REFLEKTORY

NOVINKA

LED

MODO

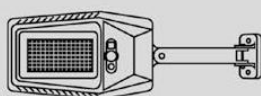
SSL-100



< 39,7 >



< 12,8 >



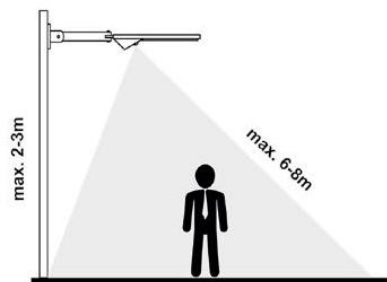
265lm



SSL-100



3 provozní režimy
s možností nastavení různé
intenzity světla, automatické
rozsvícení soumrakovým
nebo pohybovým senzorem.





REFLEKTORY

REFLEKTORY

STRADA

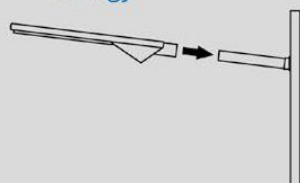
NOVINKA

LED

SSL-GT-200

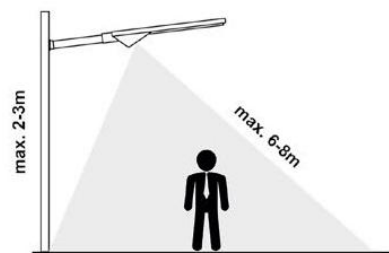
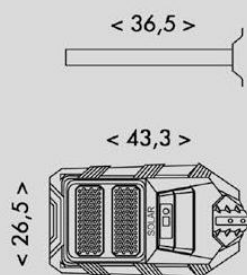


85908491533668



SSL-GT-200

6 provozních režimů
s možností nastavení různé
intenzity světla, automatické
rozsvícení soumrakovým
nebo pohybovým senzorem.





REFLEKTORY

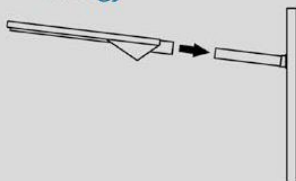
REFLEKTORY

STRADA

NOVINKA

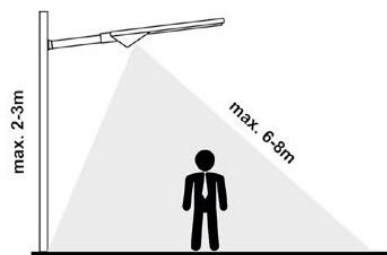
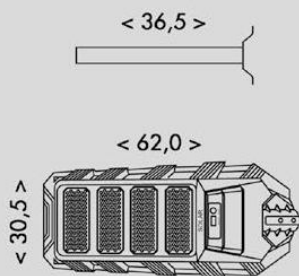
LED

SSL-GT-400



SSL-GT-400

6 provozních režimů
s možností nastavení různé
intenzity světla, automatické
rozsvícení soumrakovým
nebo pohybovým senzorem.





REFLEKTORY

REFLEKTORY

LED

EFFECT

F A+ G



30W 2700lm




MZ-DL-30W/BI

MZ-DL-30W/BI



8 590849 522303



LED

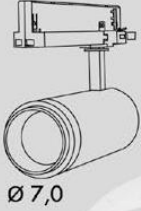
TRACK
E A G

30W 3030lm

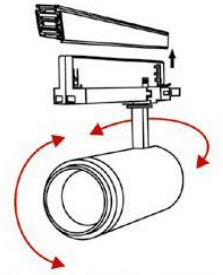
TR-TL-30W/BI/NA



< 16,0 >

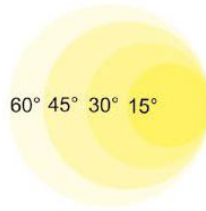


TR-TL-30W/BI/NA



GLOBAL TRACK SYSTEM

60° 45° 30° 15°



LED

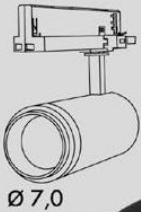
TRACK
E A G

30W 3030lm

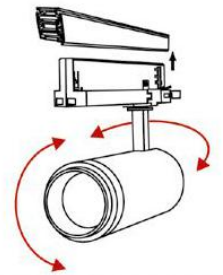
TR-TL-30W/CR/NA



< 16,0 >

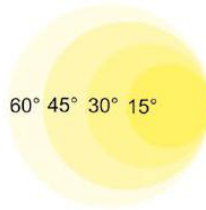


TR-TL-30W/CR/NA



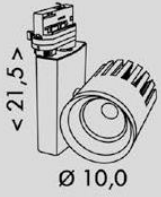
GLOBAL TRACK SYSTEM

60° 45° 30° 15°



LED

TRACK



20W 2020lm



TR-TL-20W/BI

30W 3030lm



TR-TL-30W/BI

40W 4040lm



TR-TL-40W/BI

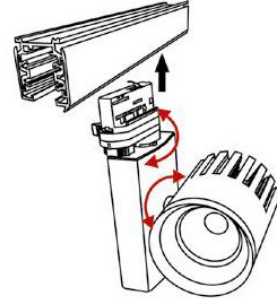
TR-TL-20W/BI



TR-TL-30W/BI



TR-TL-40W/BI

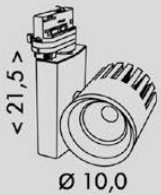


GLOBAL TRACK SYSTEM



LED

TRACK



20W 2020lm



TR-TL-20W/CR

30W 3030lm



TR-TL-30W/CR

40W 4040lm



TR-TL-40W/CR

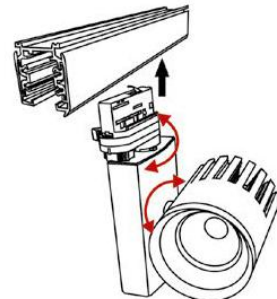
TR-TL-20W/CR



TR-TL-30W/CR



TR-TL-40W/CR



GLOBAL TRACK SYSTEM



TRACK



TR-LISTA-3F/BI/2M



TR-LISTA-3F/CR/2M

TR-LISTA-3F/BI/2M



8 590849 527001

TR-LISTA-3F/CR/2M



8 590849 525441

GLOBAL TRACK SYSTEM



TRACK



TR-ADAPT-3F/BI/L



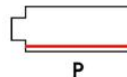
TR-ADAPT-3F/BI/P



TR-ADAPT-3F/CR/L



TR-ADAPT-3F/CR/P



TR-ADAPT-3F/BI/L



8 590849 528374

TR-ADAPT-3F/CR/L



8 590849 528398

TR-ADAPT-3F/BI/P



8 590849 527070

TR-ADAPT-3F/CR/P



8 590849 525120

GLOBAL TRACK SYSTEM



TRACK



TR-SPOJKA/L-3F/BI/L



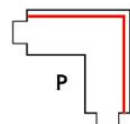
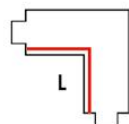
TR-SPOJKA/L-3F/BI/P



TR-SPOJKA/L-3F/CR/L



TR-SPOJKA/L-3F/CR/P



TR-SPOJKA/L-3F/BI/L



8 590849 528411

TR-SPOJKA/L-3F/CR/L



8 590849 528435

TR-SPOJKA/L-3F/BI/P



8 590849 527179

TR-SPOJKA/L-3F/CR/P



8 590849 525458

GLOBAL TRACK SYSTEM



TRACK




		TR-SPOJKA/T-3F/BI/L1 8 590 849 528 459
TR-SPOJKA/T-3F/BI/L1	TR-SPOJKA/T-3F/BI/P1	TR-SPOJKA/T-3F/CR/L1 8 590 849 528 473
		TR-SPOJKA/T-3F/BI/P1 8 590 849 528 534
TR-SPOJKA/T-3F/CR/L1	TR-SPOJKA/T-3F/CR/P1	TR-SPOJKA/T-3F/CR/P1 8 590 849 528 558
		TR-SPOJKA/T-3F/BI/L2 8 590 849 528 497
TR-SPOJKA/T-3F/BI/L2	TR-SPOJKA/T-3F/BI/P2	TR-SPOJKA/T-3F/CR/L2 8 590 849 528 510
		TR-SPOJKA/T-3F/CR/L2 8 590 849 527 094
TR-SPOJKA/T-3F/CR/L2	TR-SPOJKA/T-3F/CR/P2	TR-SPOJKA/T-3F/BI/P2 8 590 849 525 465
		TR-SPOJKA/T-3F/CR/P2
L1	P1	
L2	P2	

GLOBAL TRACK SYSTEM



TRACK



	TR-SPOJKA/X-3F/BI 8 590 849 528 695
TR-SPOJKA/X-3F/BI	TR-SPOJKA/X-3F/CR 8 590 849 528 718
TR-SPOJKA/X-3F/CR	

GLOBAL TRACK SYSTEM



TRACK



TR-SPOJKA-3F/BI



TR-SPOJKA-3F/CR

TR-SPOJKA-3F/BI



TR-SPOJKA-3F/BI



GLOBAL TRACK SYSTEM



TRACK



TR-KONCOVKA-3F/BI



TR-KONCOVKA-3F/CR

TR-KONCOVKA-3F/BI



TR-KONCOVKA-3F/CR



GLOBAL TRACK SYSTEM



TRACK



TR-ZAVES/BI



TR-ZAVES/CR

TR-ZAVES/BI




TR-ZAVES/CR



GLOBAL TRACK SYSTEM





REFLEKTORY

REFLEKTORY

DOPRODEJ
LED

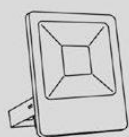
EXTRA
F A G

100W 10000lm

RFLN01-100W



RFLN01-100W



28,0 x 9,0cm x 35,0



WORK



LED



30W 2400lm



RMLED-30W/ORA

100W 8000lm



RMLED-100W/ORA

50W 4000lm



RMLED-50W/ORA

RMLED-30W/ORA



RMLED-50W/ORA



RMLED-100W/ORA



LED

WORK



30W 2400lm



RMLED-30W/STJ/ORA

RMLED-30W/STJ/ORA



LED

WORK



2x 30W 4800lm



RMLED-2x30W/STJ/ORA

RMLED-2x30W/STJ/ORA





REFLEKTORY

REFLEKTORY

LED

WORK AKU



20W **1200lm**



RMLED-20W/ORА/АКУ

RMLED-20W/ORА/АКУ



- CE
- ~230V
- F
- SMD chip
- Li-Ion ACCU
- 3,7V 9,6Ah
- *max. 6h
- max. 20W
- 120°
- III
- USB
- IP65
- 30000h
- 4000K
- House icon
- Light icon
- Box icon 4

LED

WORK AKU



30W **1800lm**



RMLED-30W/ORА/АКУ

RMLED-30W/ORА/АКУ



- CE
- ~230V
- F
- SMD chip
- Li-Ion ACCU
- 3,7V 12Ah
- *max. 6h
- max. 30W
- 120°
- III
- USB
- IP65
- 30000h
- 4000K
- House icon
- Light icon
- Box icon 4



REFLEKTORY

REFLEKTORY

NOVINKA
LED

FIST



10W **900lm**



RFL02-10W

50W **4500lm**



RFL02-50W

20W **1800lm**



RFL02-20W

100W **9000lm**



RFL02-100W

30W **2700lm**



RFL02-30W

RFL02-10W



RFL02-20W



RFL02-30W



RFL02-50W



RFL02-100W



	š	h	v
10W	10,0	5,5	7,5 cm
20W	12,5	5,5	9,0cm
30W	15,0	6,0	11,0cm
50W	18,5	6,0	15,0cm
100W	26,5	6,0	19,0cm





REFLEKTORY

REFLEKTORY

NOVINKA
LED

FIST



	š	h	v
20W	12,5	5,5	14,5cm
30W	15,0	6,0	16,5cm
50W	18,5	6,0	20,5cm
100W	26,5	6,0	24,5cm

20W **1800lm**



RFL02-20W/PIR

30W **2700lm**



RFL02-30W/PIR

50W **4500lm**



RFL02-50W/PIR

100W **9000lm**



RFL02-100W/PIR

RFL02-20W/PIR



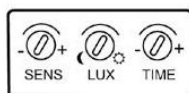
RFL02-30W/PIR



RFL02-50W/PIR



RFL02-100W/PIR



SENS 1m - 7m max.

LUX 10lux - 2000lux

TIME 10s - 7min



CE	~230V	F	SMD chip	max. 20W	max. 30W	max. 50W	max. 100W	120°	IP65	30000h	5000K	Ra ≥80	PIR senzor	120°	7m
AI	PC	20W=20	30W=20	50W=10	100W=5										



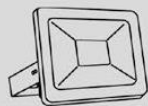
REFLEKTORY

REFLEKTORY

LED

STAR

F A G



150W 31,0 x 16,0cm x 24,0
200W 37,0 x 18,0cm x 29,0

150W **11700lm**



RLED48WL-150W

200W **15600lm**



RLED48WL-200W

RLED48WL-150W



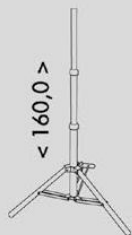
RLED48WL-200W



ventilační membrána



STOJAN



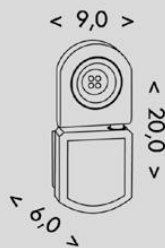
R-STOJAN

R-STOJAN



DOPRODEJ

LED



UFO



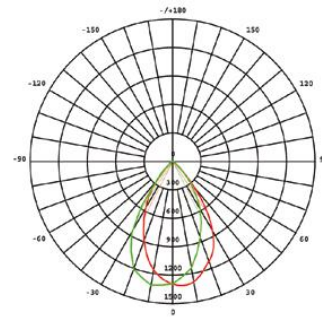
10W 720lm



RL3226-10W

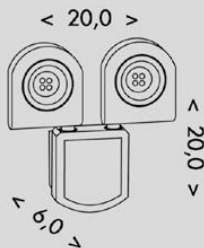


RL3226-10W



LED DOPRODEJ

UFO



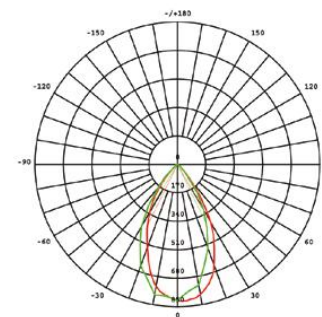
20W 1440lm



RL3226-2x10W

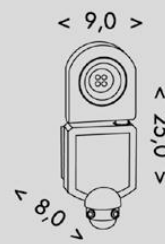


RL3226-2x10W



DOPRODEJ

LED



UFO



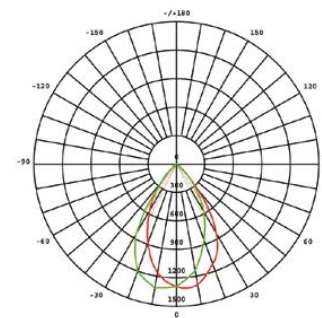
10W 720lm



RL3226S-10W



RL3226S-10W



SVĚTELNÉ ZDROJE

SVĚTELNÉ ZDROJE



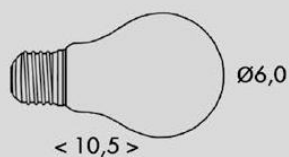


SVĚTELNÉ ZDROJE

SVETELNÉ ZDROJE

NOVINKA
LED

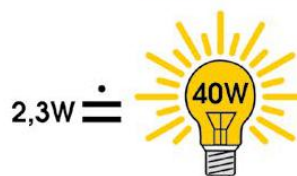
RETRO A60



LED2,3W-RETRO/A60/E27

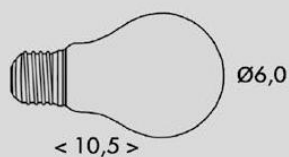


210 lm/W



NOVINKA
LED

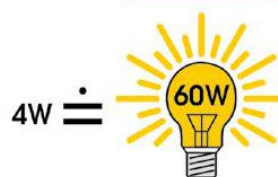
RETRO A60



LED4W-RETRO/A60/E27

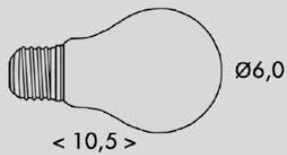


210 lm/W



NOVINKA
LED

RETRO A60



1055lm



LED5W-RETRO/A60/E27

LED5W-RETRO/A60/E27



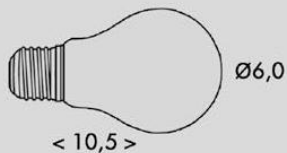
210 lm/W

5W ≙



NOVINKA
LED

RETRO A60



1520lm



LED7,2W-RETRO/A60/E27

LED7,2W-RETRO/A60/E27



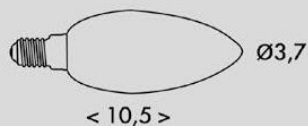
210 lm/W

7,2W ≙



NOVINKA
LED

RETRO C37



320lm



LED2W-RETRO/C37/E14

LED2W-RETRO/C37/E14



160 lm/W

2W ≙



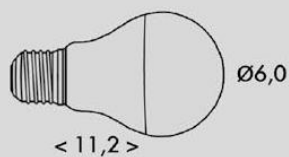


SVĚTELNÉ ZDROJE

SVETELNÉ ZDROJE

LED

SMD E27



550lm



LED5W-A60/E27/3000

570lm



LED5W-A60/E27/4200

LED5W-A60/E27/3000

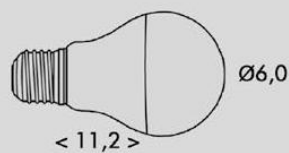


LED5W-A60/E27/4200



LED

SMD E27



880lm



LED8W-A60/E27/3000

910lm



LED8W-A60/E27/4200

LED8W-A60/E27/3000

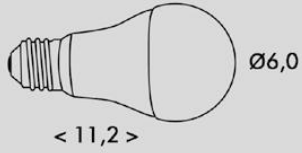


LED8W-A60/E27/4200



LED

SMD E27



1100lm



LED10W-A60/E27/3000

1140lm



LED10W-A60/E27/4200

LED10W-A60/E27/3000

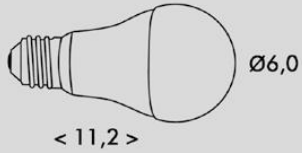


LED10W-A60/E27/4200



LED

SMD E27



1320lm



LED12W-A60/E27/3000

1370lm



LED12W-A60/E27/4200

LED12W-A60/E27/3000

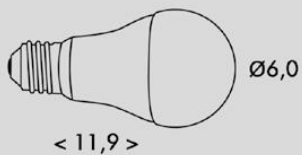


LED12W-A60/E27/4200



LED

SMD E27



1650lm



LED15W-A60/E27/2700

1700lm



LED15W-A60/E27/4100

LED15W-A60/E27/2700

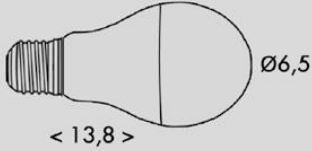


LED15W-A60/E27/4100



LED

SMD E27



2200lm



LED20W-A65/E27/2700

2260lm



LED20W-A65/E27/4100

LED20W-A65/E27/2700



8 590849 528947

LED20W-A65/E27/4100

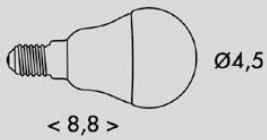


8 590849 528978



LED

SMD G45



425lm



LED5W-G45/E14/2700

440lm



LED5W-G45/E14/4100

LED5W-G45/E14/2700



8 590849 515152

LED5W-G45/E14/4100

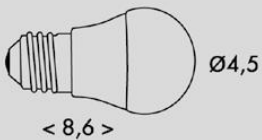



8 590849 515169



LED

SMD G45



425lm



LED5W-G45/E27/2700

440lm



LED5W-G45/E27/4100

LED5W-G45/E27/2700



8 590849 517736

LED5W-G45/E27/4100



8 590849 517743



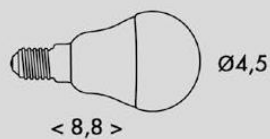


SVĚTELNÉ ZDROJE

SVETELNÉ ZDROJE

LED

SMD G45



595lm



LED7W-G45/E14/2700

630lm



LED7W-G45/E14/4100

LED7W-G45/E14/2700

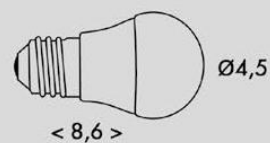


LED7W-G45/E14/4100



LED

SMD G45



595lm



LED7W-G45/E27/2700

630lm



LED7W-G45/E27/4100

LED7W-G45/E27/2700



LED7W-G45/E27/4100



LED

SMD C37



425lm



LED5W-SV/E14/2700

440lm



LED5W-SV/E14/4100

LED5W-SV/E14/2700



LED5W-SV/E14/4100



< 10,3 >



LED

SMD C37



595lm



LED7W-SV/E14/2700

630lm



LED7W-SV/E14/4100

LED7W-SV/E14/2700



LED7W-SV/E14/4100



< 10,3 >



LED

SMD R50



610lm



LED6,5W-E14/R50/3000

650lm

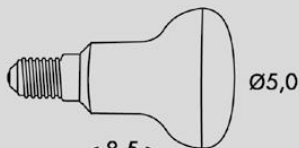


LED6,5W-E14/R50/4200

LED6,5W-E14/R50/3000



LED6,5W-E14/R50/4200



< 8,5 >





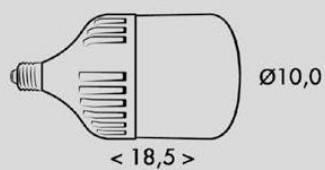
SVĚTELNÉ ZDROJE

SVETELNÉ ZDROJE

LED

SMD E27

F A+ G



3700lm



LED30W-E27/5000

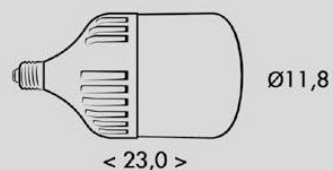
LED30W-E27/5000



LED

SMD E40

F A+ G



4050lm



LED50W-E40/5000

LED50W-E40/5000



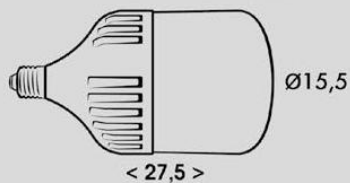


SVĚTELNÉ ZDROJE

SVETELNÉ ZDROJE

NOVINKA
LED

SMD E40



11200lm



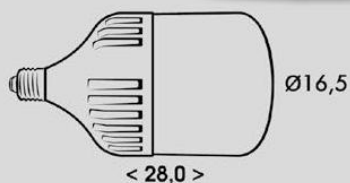
LED90W-E40/5000

LED90W-E40/5000



NOVINKA
LED

SMD E40



15600lm



LED120W-E40/5000

LED120W-E40/5000





SVĚTELNÉ ZDROJE

SVETELNÉ ZDROJE

NOVINKA
LED

LED HID



4200lm



LED26W-HID/E27/3000

LED26W-HID/E27/3000



160 lm/W



< 21,0 >



NOVINKA
LED

LED HID



7200lm



LED40W-HID/E40/3000

LED40W-HID/E40/3000



180 lm/W

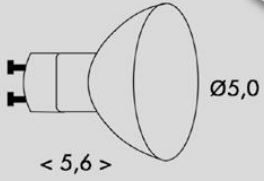


< 22,5 >



LED

SMD GU10



470lm



LED5W-GU10/2700

490lm



LED5W-GU10/4100

LED5W-GU10/2700



8 590849 515558

LED5W-GU10/4100

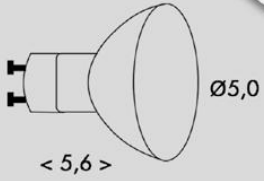


8 590849 515817



LED

SMD GU10



710lm



LED7,5W-GU10/2700

750lm



LED7,5W-GU10/4100

LED7,5W-GU10/2700



8 590849 514261

LED7,5W-GU10/4100

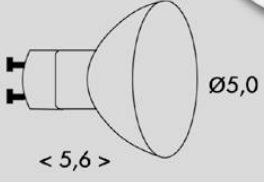


8 590849 514230



LED

SMD GU10



940lm



LED10W-GU10/2700

980lm



LED10W-GU10/4100

LED10W-GU10/2700



8 590849 519778

LED10W-GU10/4100

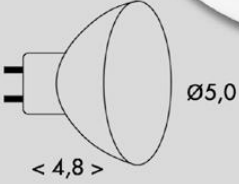


8 590849 519785



LED

SMD MR16



470lm



LED5W-MR16/2700

490lm



LED5W-MR16/4100

LED5W-MR16/2700



LED5W-MR16/4100



LED

FRIGO LED



2W < 6,0 >
4W < 8,3 >

120lm



LED2W-TR/E14/4000

360lm



LED4W-TR/E14/4000

LED2W-TR/E14/4000




LED4W-TR/E14/4000



LED

LED G9



< 6,2 >

350lm



LED4,5W-G9/3000

370lm



LED4,5W-G9/4200

LED4,5W-G9/3000



LED4,5W-G9/4200



LED

COB G4



230lm



LED2,5W-G4/2700

240lm



LED2,5W-G4/4100

LED2,5W-G4/2700

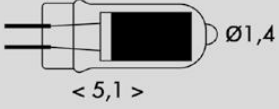


8 590 849 528886

LED2,5W-G4/4100

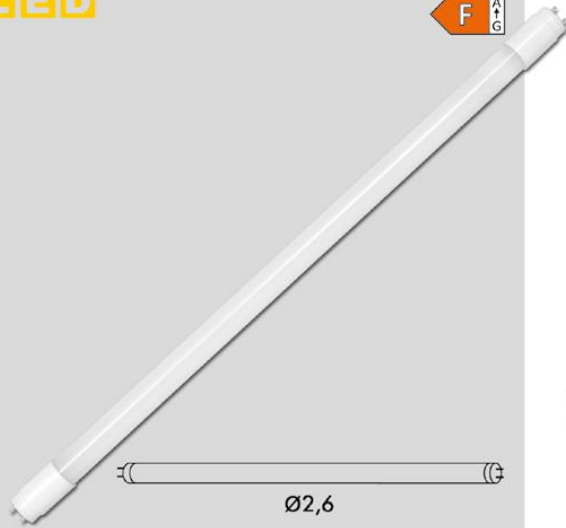


8 590 849 528916



LED

SMD TUBE



10W < 60,4 >

800lm

LEDTUBE-S-60/10W/4200

20W < 121,4 >

1600lm

LEDTUBE-S-120/20W/4200

LEDTUBE-S-60/10W/4200

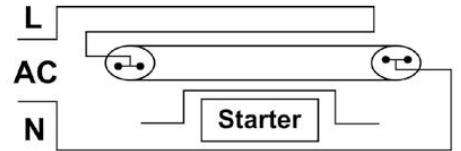


8 590 849 520491

LEDTUBE-S-120/20W/4200

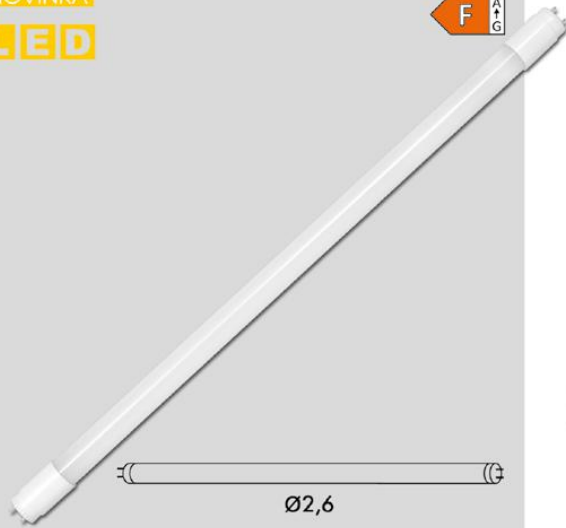


8 590 849 520521



NOVINKA
LED

SMD TUBE



18W < 121,4 >

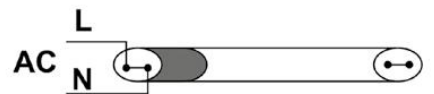
1850lm

LEDTUBE-S-120/18W/4000/1

LEDTUBE-S-120/18W/4000/1

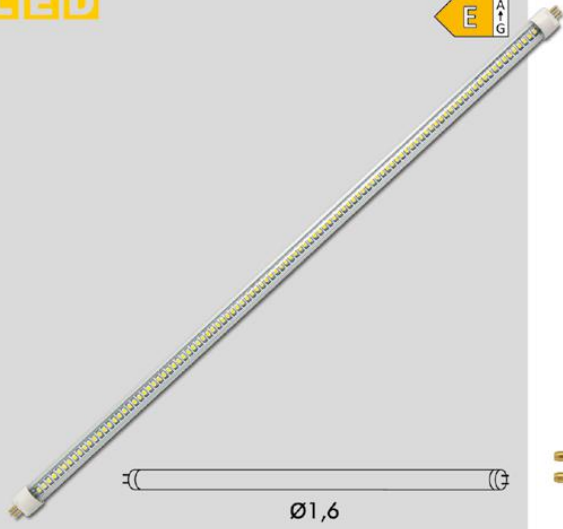


8 590 849 536614



LED

SMD TUBE



4W < 30,2 >
AC/DC-12V-300mA 380lm

LEDTUBE-T5-30/4W/4100/C

8W < 53,1 >
AC/DC-18V-340mA 755lm

LEDTUBE-T5-53/8W/4100/C

13W < 86,4 >
AC/DC-54V-160mA 1300lm

LEDTUBE-T5-86/13W/4100/C



LEDTUBE-T5-30/4W/4100/C



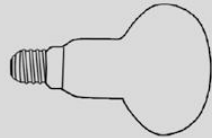
LEDTUBE-T5-53/8W/4100/C



LEDTUBE-T5-86/13W/4100/C



R



R50 - Ø5,0 < 8,3 >
R63 - Ø6,3 < 10,3 >

300lm



R50E14/25

750lm



R63E27/60

400lm



R50E14/40

500lm



R63E27/40

R50E14/25



R50E14/40



R63E27/40



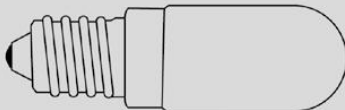
R63E27/60



FRIGO



E14/15-TR/EU - Ø2,0 < 5,1 >
E14/40-TR/EU - Ø2,5 < 8,1 >



15W 150lm



E14/15-TR/EU

40W 400lm



E14/40-TR/EU

E14/15-TR/EU



E14/40-TR/EU



ELEKTROMATERIÁL
ELEKTROMATERIÁL





ELEKTROMATERIÁL

ELEKTROMATERIÁL

NOVINKA

SMART



XY003-WIFI



XY003-WIFI

Chytrá Wi-Fi zásuvka s měřením spotřeby
Múdra Wi-Fi zásuvka s meraním spotreby



měří okamžitou spotřebu energie
meria okamžitú spotrebu energie



NOVINKA

WATT METER



XPM-04



XPM-04



měří okamžitou spotřebu energie
meria okamžitú spotrebu energie





ELEKTROMATERIÁL

ELEKTROMATERIÁL

NOVINKA

F-USB



FU4-1,5



FU4-3




FU4-1,5 < 150,0 >
FU4-3 < 300,0 >



FK3



FK3-1.5 < 150,0 >
 FK3-3 < 300,0 >
 FK3-5 < 500,0 >



FK3-1.5



FK3-3



FK3-5

FK3-1.5



FK3-3



FK3-5




FK4



FK4-1.5 < 150,0 >
 FK4-3 < 300,0 >
 FK4-5 < 500,0 >



FK4-1.5



FK4-3



FK4-5

FK4-1.5



FK4-3



FK4-5




FK5



FK5-1.5 < 150,0 >
 FK5-3 < 300,0 >
 FK5-5 < 500,0 >



FK5-1.5



FK5-3



FK5-5

FK5-1.5



FK5-3



FK5-5



FX3



FX3-1.5 < 150,0 >
 FX3-3 < 300,0 >
 FX3-5 < 500,0 >
 FX3-7 < 700,0 >
 FX3-10 < 1000,0 >




FX3-1.5



7,0m

FX3-7




3,0m

FX3-3



10,0m

FX3-10



5,0m

FX3-5

FX3-1.5



8 590849 315004

FX3-3



8 590849 330007

FX3-5



8 590849 350005

FX3-7



8 590849 370003

FX3-10



8 590849 310009



FX4



FX4-1.5 < 150,0 >
 FX4-3 < 300,0 >
 FX4-5 < 500,0 >



1,5m

FX4-1.5



3,0m

FX4-3



5,0m

FX4-5

FX4-1.5



8 590849 415001

FX4-3



8 590849 430004

FX4-5




8 590849 450002



FX5

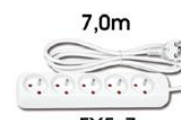


FX5-1.5 < 150,0 >
 FX5-3 < 300,0 >
 FX5-5 < 500,0 >
 FX5-7 < 700,0 >




1,5m

FX5-1.5




7,0m

FX5-7



3,0m

FX5-3



5,0m

FX5-5

FX5-1.5



8 590849 515008

FX5-3



8 590849 530001

FX5-5



8 590849 550009

FX5-7




8 590849 570007



FX1



- FX1-2 < 200,0 >
- FX1-3 < 300,0 >
- FX1-5 < 500,0 >
- FX1-7 < 700,0 >
- FX1-10 < 1000,0 >




- FX1-2 
- FX1-3 
- FX1-5 
- FX1-7 
- FX1-10 



FX1



- FX1-15 < 1500,0 >
- FX1-20 < 2000,0 >
- FX1-25 < 2500,0 >
- FX1-30 < 3000,0 >



- FX1-15 
- FX1-20 
- FX1-25 
- FX1-30 



FX1



- FX1-20 3x1,5 < 2000,0 >
- FX1-25 3x1,5 < 2500,0 >
- FX1-30 3x1,5 < 3000,0 >
- FX1-40 3x1,5 < 4000,0 >



- FX1-20 3x1,5 
- FX1-25 3x1,5 
- FX1-30 3x1,5 
- FX1-40 3x1,5 





ELEKTROMATERIÁL

ELEKTROMATERIÁL

FG



FG1-5



8 590 849 533 620



FG1-5

FG1-10



8 590 849 533 569



FG1-10

FG1-20



8 590 849 533 583



FG1-20

FG1-30



8 590 849 533 606



FG1-20



FG1-30



FG1-5 < 500,0 >
FG1-10 < 1000,0 >
FG1-20 < 2000,0 >
FG1-30 < 3000,0 >





ELEKTROMATERIÁL

ELEKTROMATERIÁL

BUBEN



25m



FBUBEN-25

FBUBEN-25



BUBEN



40m



FBUBEN-40

FBUBEN-40



FBUBEN-50

50m



FBUBEN-50





ELEKTROMATERIÁL

ELEKTROMATERIÁL

BUBEN IP44



25m



FBUBEN-25/IP44

FBUBEN-25/IP44



BUBEN IP44



40m



FBUBEN-40/IP44

FBUBEN-40/IP44



FBUBEN-50/IP44



50m



FBUBEN-50/IP44

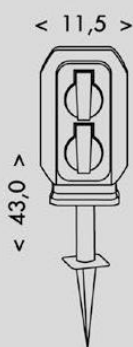




ELEKTROMATERIÁL

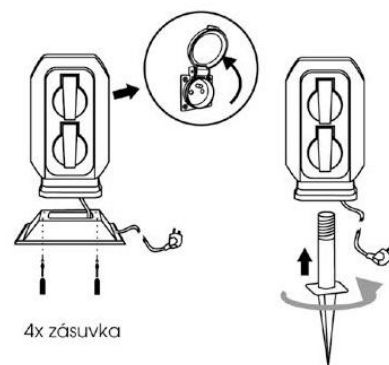
ELEKTROMATERIÁL

UFON 4

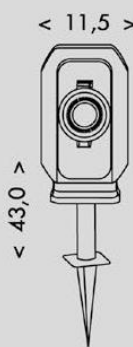


XHWS-F03

XHWS-F03

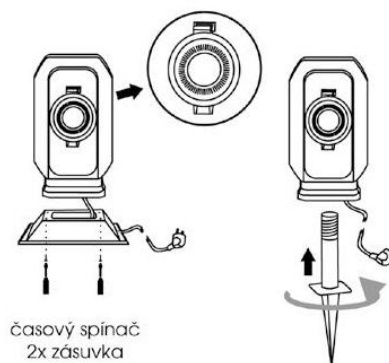


UFON 24



XHWS-F06

XHWS-F06

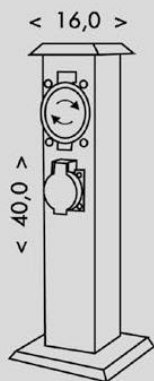




ELEKTROMATERIÁL

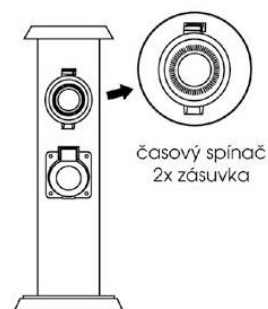
ELEKTROMATERIÁL

SOLITER 24

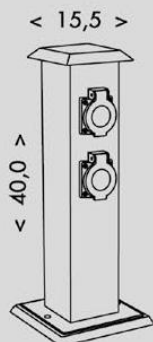


XSMM-202 FT

XSMM-202 FT

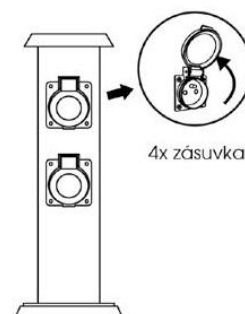


SOLITER 4



XSMM-204F

XSMM-204F

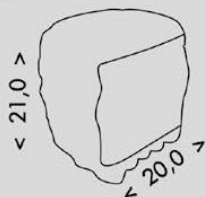





ELEKTROMATERIÁL

ELEKTROMATERIÁL

STONE 2



XSTA-222GT

XSTA-222GT



STONE 4



XSTA-224G

XSTA-224G



XKFZ



XKFZ-01/2+1T

XKFZ-01/2+1T



XKFZ



XKFZ-01/3T

XKFZ-01/3T



XKFZ B



XKFZB-1/3

XKFZB-1/3



X-USB

XJ4U-USB



XJ4U-USB



XFZBD-01/01

XFZBD-01/01



XFZBD-01/01



MAX	3680W 16A 250V~
Absorpcie tepelného rázu Absorpcia tepelného rázu	200 J
Svodový prúd Zvodový prúd	8/20uA, 4500A, 4.5kA
Ochranná úroveň Ochranná úroveň	Uoc 5kV, Up 2kV
Doba odezvy Doba odozvy	<1ms
Vybíjecí prúd (jmenovitý) Vybíjací prúd (menovitý)	2,5kA



XKFA-2S

XKFA-2S



XKFA-2S



NOVINKA



ELEKTROMATERIÁL

ELEKTROMATERIÁL

■ SMOKE

XLX215



XLX215



F1A
F1B



F1A



F1B

F1A



8 590849 001907

F1B



8 590849 001914



DRZAK



F-DRZAK/3

F-DRZAK/3



8 590849 492798



FKID



FKID

FKID



8 590849 500653



SOCKET E14



ADAPT-E14/E27

ADAPT-E14/E27



SOCKET E14




ADAPT-E14/GU10

ADAPT-E14/GU10



SOCKET E27



ADAPT-E27/E14

ADAPT-E27/E14



SOCKET E27



ADAPT-E27/GU10

ADAPT-E27/GU10





ELEKTROMATERIÁL

ELEKTROMATERIÁL

TIMER

X2A/1



X2A/1



DIGI TIMER

XDIG1



XDIG1





ELEKTROMATERIÁL

ELEKTROMATERIÁL

REMOTE



EZ-7901

EZ-7901



SENZOR 140



EST01-BI

EST01-BI



min max
10sec - 7min



min max
3lux - 2000lux





ELEKTROMATERIÁL

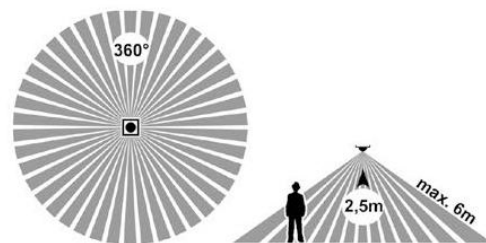
ELEKTROMATERIÁL

SENZOR 360



EST05-BI

EST05-BI

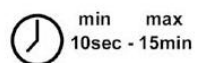
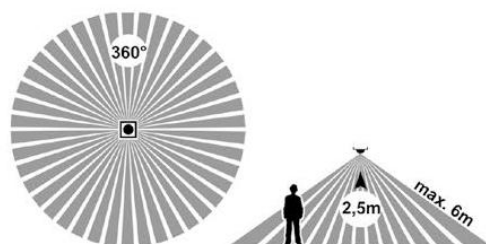


SENZOR 360



EST40-BI

EST40-BI





ELEKTROMATERIÁL

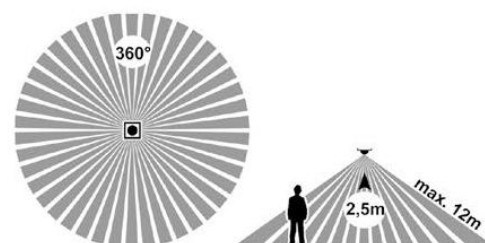
ELEKTROMATERIÁL

SENZOR HF



EST701-BI

EST701-BI



HF senzor detekuje pohyb i přes sklo a lehké stavební materiály.

min max
10sec - 12min

min max
3lux - 2000lux



SENZOR 180



EST11-BI

EST11-BI



min max
10sec - 15min

min max
3lux - 2000lux

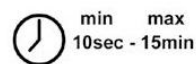
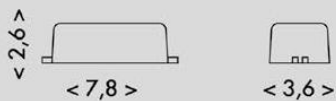


SENZOR

EST129-BI



EST129-BI

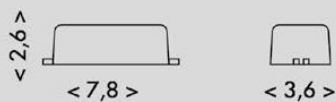


SENZOR HAND

EST122-BI



EST122-BI

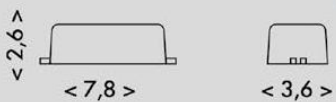


SENZOR DOOR

EST123-BI



EST123-BI



LED

LED NIGHT



XLED-NL/BI

XLED-NL/BI



8590849498974



LED

LED NIGHT



XESDEN-1W

XESDEN-1W



8590849803211



LED

STAR LED



1W



XP200-LED

XP200-LED



8590849521344



STOLNÍ LAMPY
STOLNÉ LAMPY





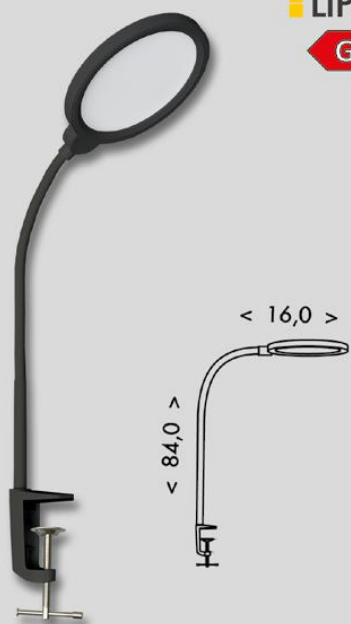
STOLNÍ LAMPY

STOLNÉ LAMPY

NOVINKA
LED



LIPA



500lm



LU13A-BI

500lm




LU13A-CR

LU13A-BI



LU13A-CR



+ jas

změna barvy světla
zmena farby svetla

- jas

zap / vyp



NOVINKA
LED



PRIM



500lm



LU13C-BI

500lm



LU13C-CR

LU13C-BI



LU13C-CR



+ jas

změna barvy světla
zmena farby svetla

- jas

zap / vyp



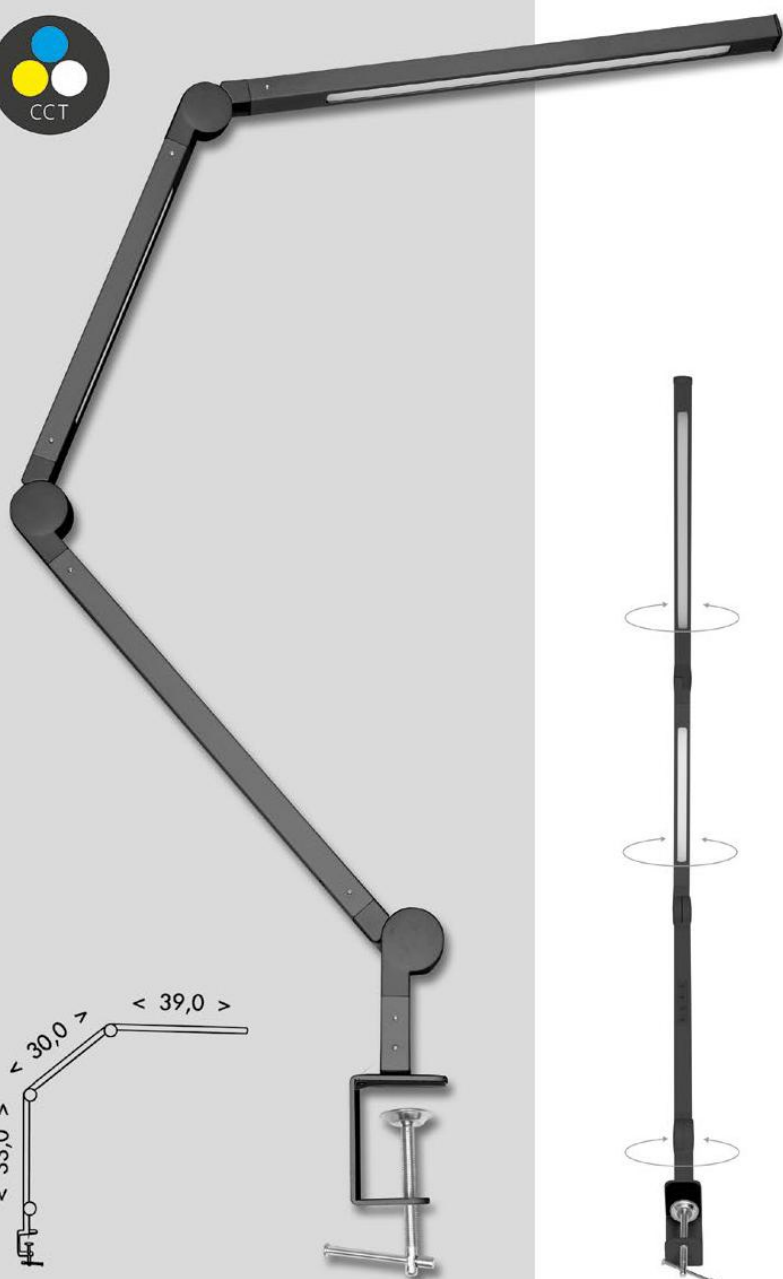


STOLNÍ LAMPY

STOLNÉ LAMPY

NOVINKA
LED

SPACE



700lm



LU19WT-BI

700lm



LU19WT-CR

LU19WT-BI



LU19WT-CR



- 1 zap / vyp + jas / - jas
- M¹ změna barvy světla změna farby svetla
- 2 zap / vyp + jas / - jas
- M² změna barvy světla změna farby svetla





STOLNÍ LAMPY

STOLNÉ LAMPY

NOVINKA
LED

MATYS



550lm



LTL11-BI

550lm



LTL11-CR

LTL11-BI



8 590849 530230

LTL11-CR



8 590849 530254



NOVINKA
LED

LIMA



450lm



LBL1065-BI

450lm



LBL1065-CR

LBL1065-BI



8 590849 530339

LBL1065-CR



8 590849 530353



USB port pro nabíjení
mobilních zařízení
DC5V/1A





STOLNÍ LAMPY

STOLNÉ LAMPY

NOVINKA
LED

ALEX



550lm



LBL1225-BI

550lm



LBL1225-CR

LBL1225-BI



LBL1225-CR



LED

MATRIX



600lm



LBL1207-BI

600lm



LBL1207-CR

600lm



LBL1207-STR

LBL1207-BI



LBL1207-CR



LBL1207-STR



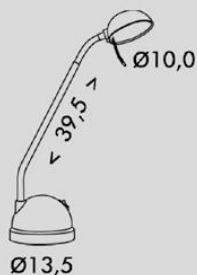


STOLNÍ LAMPY

STOLNÉ LAMPY

LED

SPEKTRA



630lm



L460-LED/CR

630lm



L460-LED/STR

L460-LED/CR

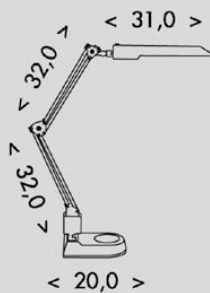


L460-LED/STR



LED

ADEPT



630lm



L50164-LED/BI

630lm



L50164-LED/STR

630lm



L50164-LED/CR



L50164-LED/BI



L50164-LED/CR



L50164-LED/STR

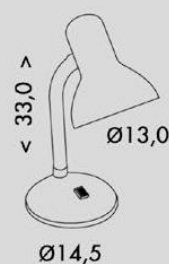




STOLNÍ LAMPY

STOLNÉ LAMPY

BOND



L077-BI



L077-MO



L077-CR



L077-STR



L077-CV



L077-MIX

L077-BI



L077-CR



L077-CV



L077-MO



L077M-STR



L077-MIX



STOJACÍ LAMPY
STOJANOVÉ LAMPY





STOJACÍ LAMPY

STOJANOVÉ LAMPY

DUHA



Ø28,5

< 177,0 >

Ø23,0



LF34-BI/CHRM



LF34-MO/CHRM

LF34-BI/CHRM



LF34-MO/CHRM





STOJACÍ LAMPY

STOJANOVÉ LAMPY

DUHA



LF34-ZLU/CHR



LF34-ORA/PAT

LF34-ZLU/CHR



LF34-ORA/PAT



VENKOVNÍ SVĚTLA

VONKAJŠIE SVETLÁ





VENKOVNÍ SVĚTLA VONKAJŠIE SVETLÁ

NOVINKA
LED

OSKAR




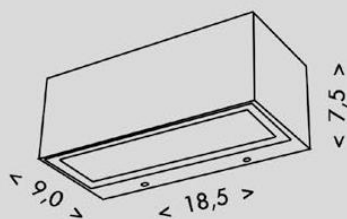
Z1233-12W



12W 1050lm



Z1233-12W





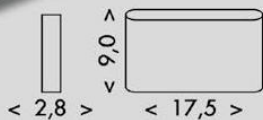
VENKOVNÍ SVĚTLA

VONKAJŠIE SVETLÁ

NOVINKA
LED



BRICK



2x 6W 800lm



ZFP12-BI

2x 6W 800lm

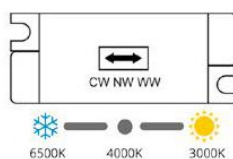



ZFP12-CR

ZFP12-BI



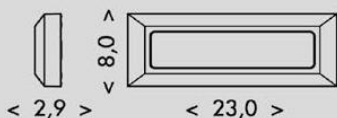
ZFP12-CR



NOVINKA
LED



RIKO



6W 480lm



ZSE5-BI

6W 480lm




ZSE5-CR

ZSE5-BI



ZSE5-CR



LED

STYL
G A G



8W 500lm



Z1107-CR

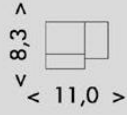
Z1107-CR



8 590 849 527 773



< 27,2 >



> 8,3

< 11,0 >



LED

STYL 2
G A G



8W 500lm



Z1107/PIR-SED

DOPRODEJ

Z1107/PIR-SED



8 590 849 527 834

Z1107/PIR-CR



8 590 849 527 810

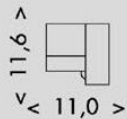
8W 500lm



Z1107/PIR-CR



< 27,2 >



> 11,6

< 11,0 >



DOPRODEJ

LED

STYL
G A G



8W 540lm



Z1108-SED

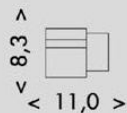
Z1108-SED



8 590 849 526 219



< 27,2 >



> 8,3

< 11,0 >





VENKOVNÍ SVĚTLA

VONKAJŠIE SVETLÁ

KLASIK



Z6101-CR



Z6101-PAT

Z6101-CR



Z6101-PAT



KLASIK



Z6102-CR



Z6102-PAT

Z6102-CR



Z6102-PAT

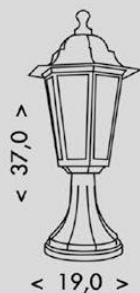




VENKOVNÍ SVĚTLA

VONKAJŠIE SVETLÁ

KLASIK



Z6104-CR



Z6104-PAT

Z6104-CR



Z6104-PAT



KLASIK



Z6105-CR



Z6105-PAT

Z6105-CR



Z6105-PAT



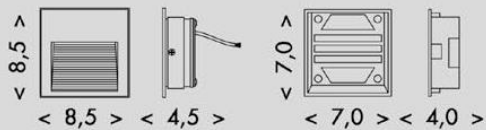



VENKOVNÍ SVĚTLA

VONKAJŠIE SVETLÁ

LED

STEP



3W 270lm



Z01WF-CR

3W 270lm



Z01WF-SED

Z01WF-CR

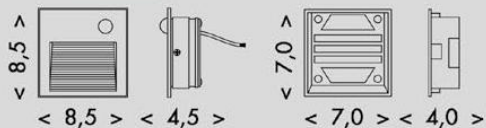



Z01WF-SED



LED

STEP 2



3W 270lm



Z01WF/PIR-CR

3W 270lm




Z01WF/PIR-SED

Z01WF/PIR-CR



Z01WF/PIR-SED



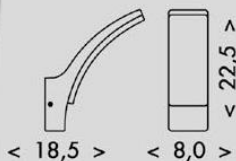



VENKOVNÍ SVĚTLA

VONKAJŠIE SVETLÁ

NOVINKA
LED

RITA



12W 1000lm



ZLM7002-CR

ZLM7002-CR

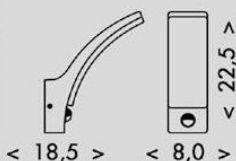


85908491536966



NOVINKA
LED

RITA 2



12W 1000lm

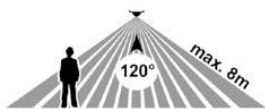


ZLM7002/PIR-CR

ZLM7002/PIR-CR



85908491536980



5lux - 2000lux 7sec - 10min





značka shody s předpisy EU
značka shody s predpismi EU
znak bezpieczeństwa zgodny dyrektywą unijną



střídavé napětí 230V
striedavé napätie 230V
napięcie zasilania 230V



napětí 12V
napätie 12V
napięcie 12V



třída I ochrany před el. proudem-svítilno musí být uzemněno.
trieda I ochrany pred el. prúdom-svietidlo musí byť uzemnené
konieczność ochrony przed el. prądem-lampa musi być uziemiona



třída II ochrany před el. proudem-dvojitá izolace; není třeba uzemňovat
trieda II ochrany pred el. prúdom-dvojitá izolácia; nie je treba uzemňovať
klasa II ochrany przed el. prądem-podwójna izolacja, niepotrzeba uziemiać



třída III ochrany před el. proudem-nízkonapětové svítidlo (SELV)
trieda III ochrany pred el. prúdom-nízkonapätové svietidlo (SELV)
klasa III ochrany przed el. prądem-nisko napięciowa lampa



lze montovat na normálně hořlavé povrchy
je možné montovať na normálne horľavé povrchy
można montować na łatwopalnym podłożu



maximální povolený výkon použité žárovky
maximálny povolený výkon použitej žiarovky
maksymalna moc żarówki



maximální povolený jmenovitý proud
maximálny povolený menovitý prúd
maksymalny znamionowy prąd



určeno pro použití v interieru
určené pre použitie v interiéri
przeznaczono do użytku wewnątrz



určeno pro použití v exteriéru
určené pre použitie v exteriéri
przeznaczono do użytku na zewnątrz



určeno pro použití v interieru i exteriéru
určené pre použitie v interiéri aj exteriéri
przeznaczono do użytku zewnętrznego i wewnątrz



minimální vzdálenost od osvětlovaného objektu
minimalna vzdialenosť od osvetľovaného objektu
minimalna odległość od świecącego obiektu



střední doba životnosti světelného zdroje udávaná v hodinách
stredná doba životnosti svetelného zdroja udávaná v hodinách
żywoćność świetlnego źródła w godzinach



barva světla (teplota chromatičnosti); jednotka kelvin;
<3300K-teplé světlo, 3300-5300K-bílé světlo, >6400-denní světlo
farba svetla (teplota chromatičnosti); jednotka kelvin;
<3300K-teplé svetlo, 3300-5300K-biele svetlo, >6400-denné svetlo
barwa światła; jednostka kelwin; < 3300K-ciepłe światło,
3300-5300K-białe światło, >6400 dzienne światło



standardní žárovka
standardná žiarovka
standartowa żarówka



standardní žárovka s malou baňkou
standardná žiarovka s malou bankou
standartowa żarówka z małą bańką



standardní žárovka ve tvaru svíčky
standardná žiarovka v tvare sviečky
standartowa żarówka z bańką-świeczka



halogenová žárovka JDR; závit E14
halogénová žiarovka JDR; závit E14
halogenowa żarówka JDR; gwint E14



halogenová žárovka GU10
halogénová žiarovka GU10
halogenowa żarówka GU 10



halogenová žárovka MR16
halogénová žiarovka MR16
halogenowa żarówka MR16



halogenová žárovka JC
halogénová žiarovka JC
halogenowa żarówka JC



halogenová žárovka G9
halogénová žiarovka G9
halogenowa żarówka G9



halogenová dvoupatřicová lineární žárovka J - délka v mm
halogénová dvojpäticová lineárna žiarovka J - dĺžka v mm
żarówka halogenowa liniowa typu J w mm



metahalogenidová dvoupatřicová lineární výbojka
metahalogenidová dvojpäticová lineárna výbojka
metahalogenidowa liniowa żarówka



metahalogenidová jednopaticová lineární výbojka
metahalogenidová jednopäticová lineárna výbojka
metahalogenidowa liniowa żarówka



světloemituující čip
světloemituujúci čip
chip emitujący światło



světloemituující čipy pokryté vrstvou luminoforu
světloemituujúci čipy pokryté vrstvou luminoforu
chipy emitujące światło pokryte warstwą luminoforu



nízkonapětová žárovka T-15
nízkonapätová žiarovka T-15
nisko napięciowa żarówka T-15



trubice s ultrafialovým světlem
trubica s ultrafialovým svetlom
ultrafioletowa jarzeniówka



objímka E27 - velký závit
objímka E27 - velký závit
oprawka E27- duży gwint



objímka E14 - malý závit
objímka E14 - malý závit
oprawka E14 - mały gwint



objímka pro zářivkovou trubici T8
objímka pre žiarivkovú trubicu T8
oprawka jarzeniówki T8



objímka pro zářivkovou trubici T5
objímka pre žiarivkovú trubicu T5
oprawka jarzeniówki T5



objímka pro jednopaticovou zářivku DZ
objímka pre jednopäticovú žiarivku DZ
oprawka jarzeniówki DZ



objímka pro jednopaticovou halogenovou žárovku JC-G4
objímka pre jednopäticovú halogénovú žiarovku JC-G4
oprawka halogenowej żarówki JC-G4



objímka pro jednopaticovou halogenovou žárovku JC-G5,3
objímka pre jednopäticovú halogénovú žiarovku JC-G5,3
oprawka halogenowej żarówki JC-G5,3



objímka pro jednopaticovou halogenovou žárovku JC-G6,35
objímka pre jednopaticovú halogénovú žiarovku JC-G6,35
oprawka halogenowej żarówki JC-G6,35



reflektorová žárovka R50 se závitem E14
reflektorová žiarovka R50 so závitom E14
reflektorowa żarówka R50 z gwintem E14



reflektorová žárovka R63 se závitem E27
reflektorová žiarovka R63 so závitom E27
reflektorowa żarówka R63 z gwintem E27



jednopaticová zářivková trubice DZ/PL
jednopaticová žiarivková trubica DZ/PL
jarzeniówka typu DZ/PL



dvoupaticová lineární zářivka T5-průměr 16mm
dvojpatičová lineárna žiarivka T5-priemer 16mm
jarzeniówka T5 - o średnicy 16 mm



dvoupaticová lineární zářivka T8-průměr 26mm
dvojpatičová lineárna žiarivka T8-priemer 26mm
jarzeniówka T8-o średnicy 26 mm



kompaktní zářivka s elektronickým předřadníkem
kompaktná žiarivka s elektronickým predradníkom
kompaktowa żarówka z elektronicznym zapłonem



objímka pro halogenovou žárovku GU10
objímka pre halogénovú žiarovku GU10
oprawka halogenowej żarówki G10



objímka pro halogenovou žárovku G9
objímka pre halogénovú žiarovku G9
oprawka halogenowej żarówki G9



objímka pro trubcovou halogenovou žárovku J
objímka pre trubicovú halogénovú žiarovku J
oprawka halogenowej żarówki J



objímka pro trubcovou metalhalogenidovou výbojku
objímka pre trubicovú metalhalogenidovú výbojku
oprawka metalhalogenowej żarówki Rx7s



objímka pro nízkonapětovou žárovku T-15
objímka pre niskonapätovú žiarovku T-15
oprawka niskonapiciowej żarówki T15



světelný zdroj je součástí svítidla
svetelný zdroj je súčasťou svietidla
źródło światła w komplecie



balení - počet kusů v kartonu
balenie - počet kusov v kartóne
opakowanie - ile sztuk w kartonie



součástí svítidla je elektronický předřadník
súčasťou svietidla je elektronický predradník
w wyposażeniu lampy jest elektroniczny starterem



součástí svítidla je indukční předřadník se startérem
súčasťou svietidla je indukčný predradník so štartérom
w wyposażeniu lampy jest starter indukcyjny



lze použít standardní žárovku nebo kompaktní zářivku
je možné použiť štandardnú žiarovku alebo kompaktnú žiarivku
używać standardowej lub kompaktowej żarówki



počet žil v kabelu x jejich průřez
počet žil v kábli x ich prierez
ilość i przekrój w mm kabla



halogenových žárovek se nedotýkejte holými rukama
halogénových žiaroviek sa nedotýkajte holými rukami
halogenowych żarówek nie dotykaj gotymi rękami



maximální úhel detekce pohybového čidla
maximálny uhol detekcie pohybového čidla
maksymalny przechył



Infračervený pohybový senzor
Infračervený pohybový senzor
Czujnik ruchu podczerwieni



Vysokofrekvenční pohybový senzor
Vysokofrekvenčný pohybový senzor
Czujnik ruchu mikrofalowy



Index podání barev
Index podania farieb
Wskaźnik oddawania barw



Úhel rozptylu světla
Uhol rozptylu svetla
Kąt rozsyłu światła



součástí je akumulátor
súčasťou je akumulátor
akumulator



součástí svítidla je stmívač; světelný zdroj lze stmívat
súčasťou svietidla je stmievač; svetelný zdroj je možné stmievat
w urzadzeniu jest ściemniacz; lampa ze ściemniaczem



světelný zdroj není určen ke stmívání
svetelný zdroj nie je určený na stmievanie
lampę nie może pracować ze ściemniaczem



zapojení do zásuvky
zapojenie do zásuvky
włączyć do gniazdka



mechanická odolnost - stupeň ochrany krytem
mechanická odolnosť - stupeň ochrany krytom
odporność mechaniczna - stopień ochrony



určeno pro montáž na stěnu
určené pre montáž na stenu
przeznaczone do montazu na ścianie



určeno pro montáž na strop
určené pre montáž na strop
przeznaczone do montazu na suficie







určeno pro montáž na vodorovný pevný podklad
určené pre montáž na vodorovný pevný podklad
przeznaczone do montazu na równym podłożu

Stupeň krytí IP
Stupeň krytí IP
Stopień ochrony IP

- IP20** ochrana proti tělesům >12mm; bez ochrany proti vodě
ochrana proti telesám >12mm; bez ochrany proti vode
ochrona przed ciałami >12 mm; bez ochrony przed wodą
- IP23** ochrana proti tělesům >12mm; chráněno proti vodě dopadajícím pod úhlem max 60°
ochrana proti telesám >12mm; chránené proti vode dopadajúcej pod uhlom max 60°
ochrona przed ciałami > 12mm; chroni przed padającymi kroplami po kątem max.60
- IP33** ochrana proti tělesům >2,5mm; chráněno proti vodě dopadajícím pod úhlem max 60°
ochrana proti telesám >2,5mm; chránené proti vode dopadajúcej pod uhlom max 60°
ochrona przed ciałami >2,5 mm; chroni przed padającymi kroplami po kątem max.60
- IP43** ochrana proti tělesům >1mm; chráněno proti vodě dopadajícím pod úhlem max 60°
ochrana proti telesám >1mm; chránené proti vode dopadajúcej pod uhlom max 60°
ochrona przed ciałami > 1mm; chroni przed padającymi kroplami po kątem max.60
- IP44** ochrana proti tělesům >1mm; chráněno proti stříkající vodě
ochrana proti telesám >1mm; chránené proti striekajúcej vode
ochrona przed ciałami > 1mm; chroni przed padającymi kroplami pod dowolnym kątem wody
- IP54** ochrana před prachem; chráněno proti stříkající vodě
ochrana pred prachom; chránené proti striekajúcej vode
ochrona przed pyłem; chroni przed padającymi kroplami pod dowolnym kątem wody
- IP65** prachotěsné; chráněno proti tryskající vodě
prachotesné; chránené proti tryskajúcej vode
ochrona pyłoszczelna; chroni przed bryzgami
- IP66** prachotěsné; chráněno proti silně tryskající vodě ze všech směrů
prachotesné; chránené proti silne tryskajúcej vode zo všetkých smerov
ochrona pyłoszczelna; chroni przed silnymi strumieniami wody ze wszystkich kierunków
- IP68** prachotěsné; ochrana proti účinkům trvalého ponoření.
prachotesné; ochrana proti účinkom trvalého ponorenia
ochrona pyłoszczelna; chroni w zanurzeniu

Značky použitých materiálů
Značky použitých materiálů
Oznakowanie użytuch materiałów

- | | | | |
|--|--|--|---|
|  plast
plast
tworzywo |  sklo
sklo
szkło |  dřevo
dřevo
drewno |  umělý kámen
umělý kameň
imitacja kamienia |
|  kov
kov
metal |  keramika
keramika
ceramika |  proutí/bambus
prútie/bambus
bambus | PS transparentní polystyren
transparentný polystyren
transparent polystyren |
|  hliník
hliník
aluminium |  látka
látka
tekstília |  papír
papier
papier | ABS akrylonitrilbutadienstyren
akrylonitrilbutadienstyren
akrylonitrilbutadienstyren |
- PC** polykarbonát s výbornými optickými vlastnostmi, velmi dobrou pevností a zvýšenou tepelnou odolností
polykarbonát s výbornými optickými vlastnosťami, veľmi dobrou pevnosťou a zvýšenou tepelnou odolnosťou
polykarbonat z bardzo dobrymi optycznymi własnościami, ze zwiększoną odpornością na temperaturę
- H05RR-F** pryžový kabel; pro použití ve venkovním prostředí
pryžový kábel; pre použitie vo vonkajšom prostredí
gumowy przewód; używać w zewnętrznych pomieszczeniach
- H05VV-F** kabel s plastovou izolací; pro použití v suchém prostředí
kábel s plastovou izoláciou; pre použitie v suchom prostredí
przewód w izolacji z tworzywa; używać w suchych pomieszczeniach

UJIŠTĚNÍ O VYDÁNÍ EU PROHLÁŠENÍ O SHODĚ

Dovozce: Ecoplanet s.r.o.
Sídlo: Litoměřická 280/48
418 01 Bílina
Česká republika
IČ: 27278409

Potvrzujeme tímto, že pro námi distribuované výrobky, které jsou uvedeny na našich daňových dokladech a které jsou stanovenými výrobky dle zákona č. 22/1997 Sb., bylo vydáno EU prohlášení o shodě jejich vlastností s požadavky technických předpisů.

Námi dodávané výrobky odpovídají požadavkům těchto dokumentů:

Dokument č.	Název
2014/35/EU (LVD)	SMĚRNICE EVROPSKÉHO PARLAMENTU A RADY 2014/35/EU ze dne 26. února 2014 o harmonizaci právních předpisů členských států týkajících se dodávání elektrických zařízení určených pro používání v určitých mezích napětí na trh (přepracované znění).
2014/30/EU (EMC)	SMĚRNICE EVROPSKÉHO PARLAMENTU A RADY 2014/30/EU ze dne 26. února 2014 o harmonizaci právních předpisů členských států týkajících se elektromagnetické kompatibility (přepracované znění).
2011/65/EU (ROHS)	SMĚRNICE EVROPSKÉHO PARLAMENTU A RADY 2011/65/EU ze dne 8. června 2011 o omezení používání některých nebezpečných látek v elektrických a elektronických zařízeních a v souladu s požadavky uvedeného nařízení vlády a požadavky uvedené směrnice jsou také dodávány na trh.
2014/53/EU (RED)	SMĚRNICE 2014/53/EU EVROPSKÉHO PARLAMENTU A RADY ze dne 16. dubna 2014 o harmonizaci právních předpisů členských států týkajících se dodávání rádiových zařízení na trh a zrušení směrnice 1999/5/ES.

Místo vydání: Bílina

Datum vydání: 1.6.2023

Jméno: Ing. Lumír Fúlsack



Funkce: iednatel

 **Ecoplanet s.r.o.**
Litoměřická 280/48, 418 01 Bílina
DIČ: CZ27278409 www.ecoplanet.cz

NOVÁ KORPORÁTNÍ IDENTITA



KATEGORIE PRODUKTŮ



PODPORUJEME SPORTOVNÍ NADĚJE



Společnost Ecoplanet finančně podporuje mladé sportovce, kteří by měli v budoucnosti patřit mezi české olympijské naděje.



Brenda Fruhvirtová

(narozená 2. dubna 2007)

vítězka juniorského Poháru Billie Jean Kingové v roce 2021 a několikanásobná vítězka turnajů okruhu ITF ve dvouhře i čtyřhře



Jiří Lehečka

(narozen 8. listopadu 2001)


wimbledonský vítěz juniorské čtyřhry v roce 2019

DIAGNOSTIKA+ SVĚTELNÁ LABORATOŘ



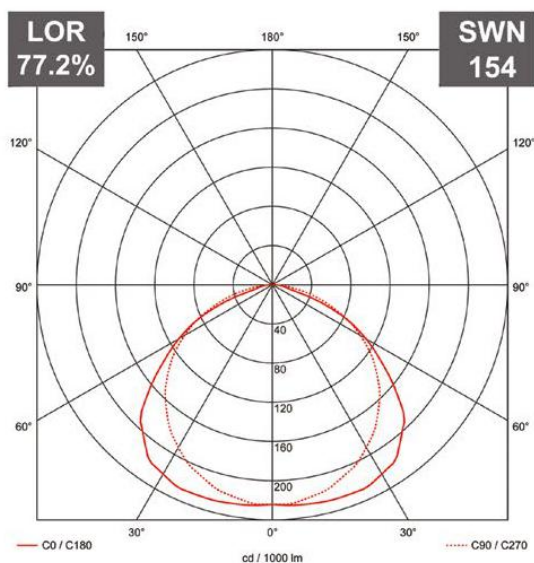
Ecoplanet disponuje vlastní laboratoří, která je v rámci výrobního i předprodejního procesu klíčovým článkem ke kontrole a udržení kvality nabízených produktů.

Diagnostiku všech typů svítidel provádíme pomocí goniofotometru, kulového integrátoru a samostatných spektrometrů. Všechny přístroje jsou kalibrované a spolehlivě změří důležité elektrické i fotometrické veličiny.



Kontrolu parametrů svítidel a měření křivek svítivosti v temné místnosti současně nabízíme jako zpoplatněnou službu zákazníkům. Výsledkem je protokol o měření a křivky ve formátu .ldt nebo .ies, které následně slouží k výpočtům osvětlení v odborných programech.

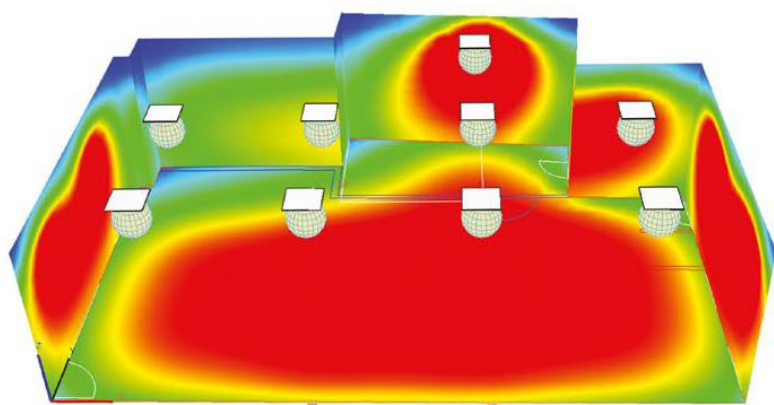
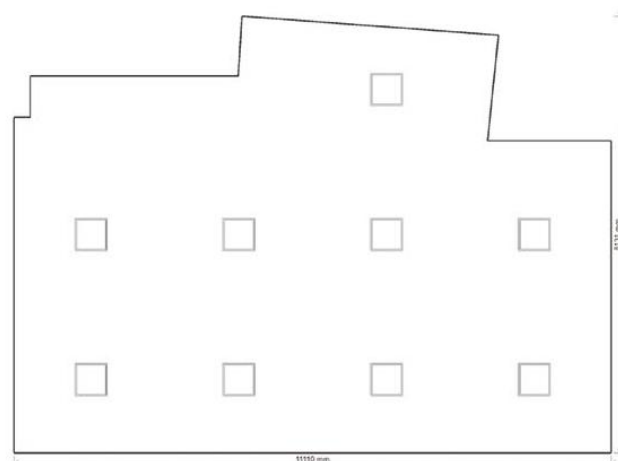
DIAGNOSTIKA+ VÝPOČTY UMĚLÉHO OSVĚTLENÍ



SVÍTIDLO, PŮDORYS A POŽADAVKY

Zvolte si pro váš projekt jedno z našich svítidel nebo si jej nechte doporučit. Po odeslání specifikace místnosti (účel, půdorys) a požadavků vám pomocí fotometrických dat poskytneme výpočet osvětlení a vypracujeme kalkulaci na míru.

K výpočtům osvětlení používáme vlastní křivky svítivosti ve formátu .ldt nebo .ies, které generujeme v temné místnosti pomocí vlastního goniofotometru od renomovaného výrobce. Výstup pro váš projekt vám zašleme ve formátu PDF.



Součástí výpočtu je vizualizace osvětlených prostorů, informace o svítidle a doporučení na osvětlenost včetně činitele oslnění UGR dle platných norem ČSN.



www.ecolite.cz

Ecoplanet s. r. o.
Litoměřická 280/48
418 01 Bílina

sklad:
Hrobčice č.p. 76
417 57 Hrobčice
tel.: +420 602 529 835
objednavky@ecoplanet.cz



www.ecolite.cz