



# Asfora

Vypínače a zásuvky  
Katalog 2023



[www.se.com/cz](http://www.se.com/cz)

[www.vypinac.cz](http://www.vypinac.cz)

Life Is On



# Přehled řad vypínačů a zásuvek

## Unica Studio



## Unica Studio Outline



## Unica Studio Color



## Nová Unica

## Unica Studio Metal



kov

## Unica Pro




Antibacterial

## Unica Top



dřevo nebo kov

## Unica Class




kámen nebo sklo

## Unica Plus




## Unica

## Unica Quadro



## Unica Colors



## Unica Basic



Všechny naše řady vypínačů a zásuvek naleznete zde.  
Objevte, vybírejte, vizualizujte, konfigurujte, objednávejte.

[www.vypinac.cz](http://www.vypinac.cz)

objevíte na [www.vypinac.cz](http://www.vypinac.cz)

### Sedna Design



### Sedna Elements



vzhled dřeva



vzhled kamene



vzhled kovu



vzhled skla

## Sedna

### M-Elegance glass



sklo



### M-Elegance metal



kov



### M-Elegance wood



dřevo



## Merten

### M-Pure



### M-Pure Decor



dekor dřeva, kovu nebo kamene

### M-Smart



## Asfora



## Mureva Styl



## Cedar Plus





# Představujeme vám Novou Unicu

Nová Unica se vedle antibakteriální úpravy vyznačuje mnoha užitečnými funkcemi, kterými potěší i náročné uživatele. Obsahuje nové vychytávky jako například Wi-Fi repeater, USB rychlonabíječky či LED lampičku s USB nabíječkou. Jednomodulové přístroje umožňují unikátní kombinace přístrojů jako například dva křížové přepínače v jednom rámečku.

K dispozici je celá řada nových materiálů a barev, které lze vzájemně kombinovat. Produkty se tak snadno přizpůsobí stylu daného interiéru. Nová Unica je vhodná jak pro rezidenční, tak i komerční objekty, protože má nové přístroje s přímou montáží do podlahových krabic či parapetních systémů.

## Proč přejít na Novou Unicu?



- Výhodnější cenová úroveň
- Nové moderní přístroje a funkce
- Vylepšené zmenšené mechanizmy s přímou montáží 45x45 do podlahových krabic, parapetních systémů apod.
- Robustnější montážní rámeček Zamak

- Moderní barvy, materiály a tvary
- Zpětná kompatibilita se starou Unicou
- Univerzální krycí rámečky pro horizontální i vertikální montáž
- Doplnkový sortiment Unica System+ pro kanceláře i domácnosti



Objednejte si katalog  
Nová Unica (S1850)  
na [podpora@se.com](mailto:podpora@se.com).

Stáhněte si katalog  
Nová Unica (S1850)  
pomocí QR kódu:







nová | pestrá | flexibilní

## Nová UNICA


### Unica Studio




### Unica Studio Color



### Unica Studio Metal



### Unica Studio Outline



kov

### Unica Pro



Antibacterial

Nová **UNICA**:  
výrazné rozšíření funkcí, menší strojky = více prostoru pro montáž,  
robustnější montážní rámeček Zamak, přímá montáž  
do podlahových krabic (45x45).

# Obsah

7	Prezentace
13	Spínače
15	Ovládací tlačítka
17	Zásuvky
18	Anténní zásuvky
19	Datové, telefonní a reproduktorové zásuvky
20	Otočné stmívače a USB nabíječky
21	Krycí rámečky, povrchové krabice, záslepné kryty
22	Technické informace - spínače a tlačítka
23	Technické informace - stmívače
24	Technické informace - anténní zásuvky
26	Technické informace - povrchové instalační krabice
27	Technické informace - rozměry
28	Index katalogových čísel

# Asfora

## Hodně muziky za málo peněz

Díky modernímu a elegantnímu designu nabízí řada Asfora vše, co potřebujete pro elektroinstalaci v domácnosti. Vaši zákazníci ocení snadnost použití a širokou škálu každodenních funkcí, které nabízí elektroinstalační přístroje v řadě Asfora. Asfora je navržena tak, aby byla na dotek stejně příjemná jako na pohled.



Bílá, lesklá



Krémová, lesklá



Antracit, barvená



Aluminium, barvená



4

barvy

2

provedení

50+

funkcí

Až 6 ti rámeček



Ať už se jedná o domácnost nebo malou kancelář, vícenásobné rámečky Asfora jsou navrženy pro snadnou manipulaci během instalace a čistý a zarovnaný vzhled, v jednom rámečku můžete kombinovat až 6 různých přístrojů.

# Osvětlení a komfort

Pomozte svým zákazníkům vytěžit maximum ze svých domácích interiérů s jedinečnou světelnou atmosférou pro každou místnost a každou denní dobu.



Spínač



Spínač s orientační kontrolkou a ikonou



Stmívač



Žaluziový ovládač

# Konektivita


Pomozte svým zákazníkům mít digitální svět stále po ruce. Mohou mít přístup ke všem médiím z jediného konektoru nebo si vychutnat hudbu z jednoho zdroje po celé domácnosti.



TV/R/SAT zásuvka



RJ45 datové zásuvky



Reproduktorová zásuvka



USB nabíjecí zásuvka A+C

# Ochrana

Zásuvky s clonkami chrání zákazníka před dotykem kovových částí pod napětím. Výrobky v krytí IP44 jsou často vyžadovány v koupelně a kuchyni, aby byly chráněny před stříkající vodou.



Zásuvka IP44 s krytkou



# Nové těsnění IP44



Ve vlhkém prostředí nebo špatných podmínkách musí vypínače a zásuvky být v souladu s přísnými regulačními normami, které stanoví, že musí být odolné proti stříkající vodě.

Nové těsnění IP44 pro spínače a zásuvky má výhodu, že je univerzálnější a odolnější, dokonce i na nerovných stěnách. Kromě toho je těsnění v oblasti krabicových šroubů flexibilní, takže šrouby nemusí být při instalaci demontovány. Díky tomu je instalace rychlá a snadná.



## Rychlá a snadná instalace



Univerzální tvar vhodný také pro nerovné stěny

Flexibilní v oblasti šroubů

Pro instalaci není třeba odstraňovat šrouby

### VYLEPŠENO!

Ochrana proti stříkající vodě



Asfora těsnění IP44


# Nová vylepšená generace mechanismů spínačů a zásuvek

## Nové mechanismy - nové a vylepšené funkce!


Ve společnosti Schneider Electric nasloucháme vaší zpětné vazbě a rozumíme tomu, co potřebujete, abyste svou každodenní pracovní rutinu usnadnili a zefektivnili. Proto jsme nedávno vylepšili kvalitu a funkčnost mechanismů v řadě Asfora. Aktualizovaná řada Asfora nyní obsahuje menší, kompaktnější mechanismy, profilovaný zpevněný montážní rámeček, vylepšené vstupy pro vodiče a uvolňovací tlačítka a širší rozpěrky s vratnou pružinou, které jsou schovány v ochranné plastové vodící liště.

## NOVINKA!

- + snadné
- + rychle
- + kompaktní



Mechanismus zásuvky




Mechanismus spínače



Asfora zásuvka

# Menší a kompaktnější mechanismy



## Menší a kompaktnější mechanismy

poskytují lepší natočení mechanismu na šroubech elektroinstalační krabice, více prostoru pro zapojení vodičů v krabici a lepší orientaci uvnitř krabice


## Přepracovaný tvar mechanismu

nabízí další úchyty pro lepší manipulaci

# Vylepšený montážní rámeček a rozpěrky

Pro jednoduchou, rychlou a bezpečnou instalaci

Díky jejich přepracovanému mechanismu se rozpěrky rozevírají rovně a hladce a zajišťují dokonalé vyrovnání se stěnami během montáže. Kromě toho zajišťují, aby se mechanismus bezpečně upevnil v krabici. Pro upevňování pomocí rozpěrek je nutné použít speciální instalační krabice.




Vylepšená robustnost profilovaného montážního rámečku zajišťuje stabilitu montáže, i když na mechanismus působí různé síly.

Širší, profilované rozpěrky poskytují stabilnější uchycení

Funkce návratu rozpěrek usnadňuje montáž a demontáž mechanismů

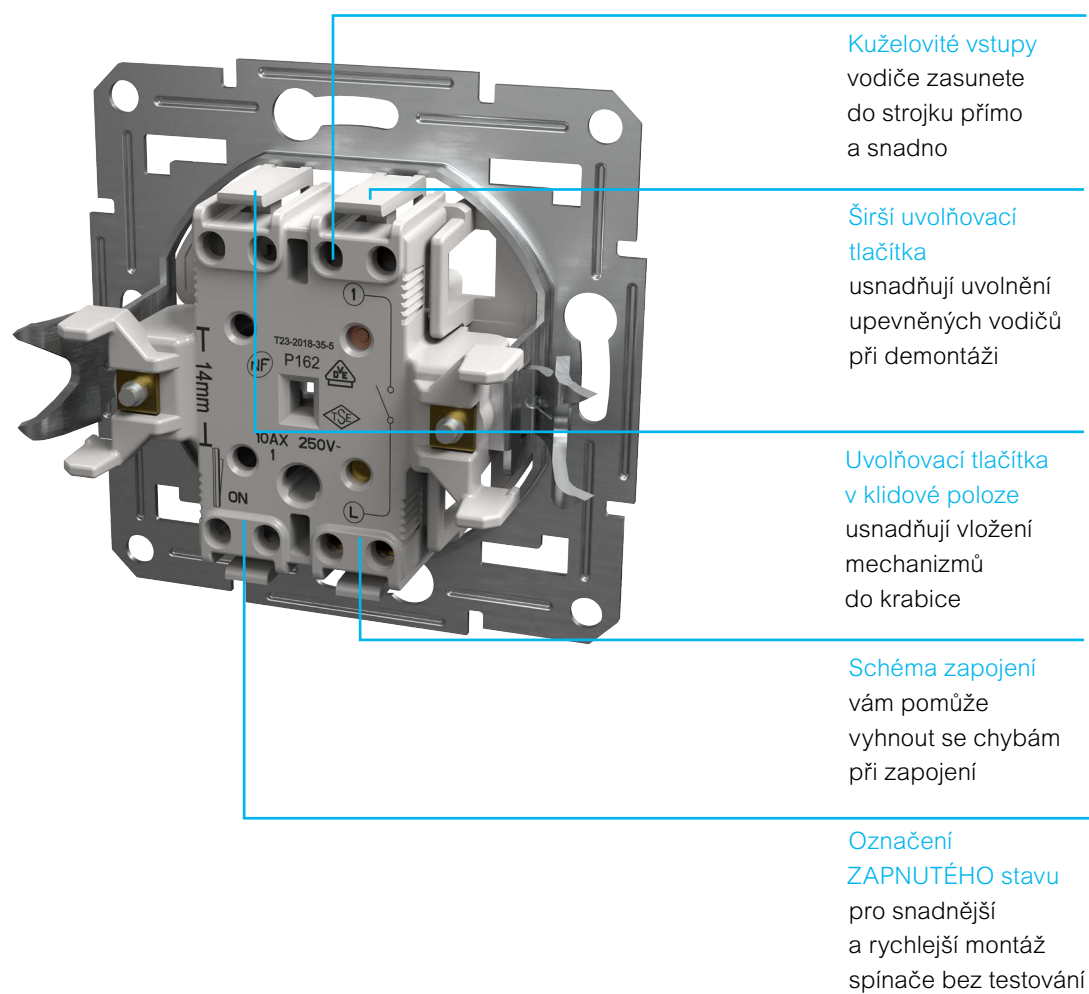
Chráněné rozpěrky ostré hrany jsou skryty



Rozpěrky jsou po stranách pouzdra zcela zasunuty a při instalaci pomocí šroubů nepřekážejí.

# Další technické výhody přístrojů

Naše nové inovativní funkce změní váš každodenní pracovní postup při instalaci.



**Kruželovité vstupy**  
vodiče zasunete  
do strojku přímo  
a snadno

**Širší uvolňovací  
tlačítka**  
usnadňují uvolnění  
upevněných vodičů  
při demontáži

**Uvolňovací tlačítka  
v klidové poloze**  
usnadňují vložení  
mechanizmů  
do krabice

**Schéma zapojení**  
vám pomůže  
vyhnout se chybám  
při zapojení

**Označení  
ZAPNUTÉHO stavu**  
pro snadnější  
a rychlejší montáž  
spínače bez testování

## Spínače 10 AX - 250 V AC

Jednopolový spínač ř. 1	Střídavý přepínač ř. 6	Křížový přepínač ř. 7	Přepínač sériový ř. 5	Přepínač dvojitý střídavý ř. 6+6 (5b)	Dvojpólový spínač ř. 2	Trojité ř. 1+1+1

### Bezšroubové svorky



### Kompletní přístroj s rámečkem

<input type="checkbox"/> bílá	EPH0100121	EPH0400121	EPH0500121	EPH0300121	EPH0600121	EPH0200121	
<input type="checkbox"/> krémová	EPH0100123	EPH0400123	EPH0500123	EPH0300123	EPH0600123	EPH0200123	



### Přístroj bez rámečku

<input checked="" type="checkbox"/> antracit	EPH0100171	EPH0400171	EPH0500171	EPH0300171	EPH0600171	EPH0200171	
<input checked="" type="checkbox"/> aluminium	EPH0100161	EPH0400161	EPH0500161	EPH0300161	EPH0600161		

### Šroubové svorky



### Kompletní přístroj s rámečkem

<input type="checkbox"/> bílá	EPH0100321	EPH0400321	EPH0500321	EPH0300321	EPH0600321	EPH0200321	EPH2100121
<input type="checkbox"/> krémová	EPH0100323	EPH0400323		EPH0300323			EPH2100123

## Spínače v krytí IP44 - 10 AX - 250 V AC

Jednopolový spínač ř. 1	Střídavý přepínač ř. 6



### Bezšroubové svorky



### Kompletní přístroj s rámečkem

<input type="checkbox"/> bílá	EPH0100221	EPH0400421
<input type="checkbox"/> krémová	EPH0100223	EPH0400423
<input checked="" type="checkbox"/> antracit	EPH0100271	EPH0400471

### Charakteristika

- Maximální zátěž pro zdroje s vlastním předřadníkem (LED, kompaktní žárovky, atd.)  
10 AX - 250 V AC spínače: 100 W  
16 AX - 250 V AC spínače: 200 W

## Spínače s orientační kontrolkou 10 AX - 250 V AC

Jednopolový spínač ř. 1	Střídavý přepínač ř. 6

### Bezšroubové svorky



### Kompletní přístroj s rámečkem

<input type="checkbox"/> bílá	EPH1400121	EPH1500121
<input type="checkbox"/> krémová	EPH1400123	



### Přístroj bez rámečku

<input type="checkbox"/> antracit	EPH1400171	EPH1500171
-----------------------------------	------------	------------

### Šroubové svorky



### Kompletní přístroj s rámečkem

<input type="checkbox"/> bílá	EPH1400321	EPH1500321
-------------------------------	------------	------------

## Spínače s orient. kontrol. 16 AX - 250 V AC

Jednopolový spínač ř. 1

### Šroubové svorky



### Kompletní přístroj s rámečkem

<input type="checkbox"/> bílá	EPH1430321
-------------------------------	------------

## Žaluziový spínač 10 A - 250 V AC

Žaluziový spínač

### Bezšroubové svorky



### Kompletní přístroj s rámečkem

<input type="checkbox"/> bílá	EPH1300521
-------------------------------	------------



### Přístroj bez rámečku

<input type="checkbox"/> antracit	EPH1300571
<input type="checkbox"/> aluminium	EPH1300561

## Spínač pro hotelové karty 10 A - 250 V AC

Spínač pro hotelové karty

### Bezšroubové svorky



### Kompletní přístroj s rámečkem

<input type="checkbox"/> bílá	EPH6200121
-------------------------------	------------



### Přístroj bez rámečku

<input type="checkbox"/> antracit	EPH6200171
-----------------------------------	------------


### Charakteristika

- Maximální zátěž pro zdroje s vlastním předřadníkem (LED, kompaktní zářivky, atd.)  
10 AX - 250 V AC spínače: 100 W  
16 AX - 250 V AC spínače: 200 W

**Tlačítka**  
10 A - 250 V AC

	Jednoduché Tlačítko 1/0	Tlačítko 1/0 se symbolem zvonku	Tlačítko 1/0 se symbolem světla	Dvojitě Dvojitě tlačítko 1/0+1/0

**Bezšroubové svorky**



**Kompletní přístroj s rámečkem**


<input type="checkbox"/> bílá	EPH0700121	EPH0800121	EPH0900121	EPH1100121
<input type="checkbox"/> krémová	EPH0700123	EPH0800123		



**Přístroj bez rámečku**

<input type="checkbox"/> antracit	EPH0700171	EPH0800171		EPH1100171
<input type="checkbox"/> aluminium	EPH0700161	EPH0800161		

**Šroubové svorky**



**Kompletní přístroj s rámečkem**

<input type="checkbox"/> bílá	EPH0800321			EPH1100321
<input type="checkbox"/> krémová	EPH0800323			

## Tlačítka s orientační kontrolkou 10 A - 250 V AC

Tlačítko 1/0So	Tlačítko 1/0So se symbolem zvonku	Tlačítko 1/0So se symbolem světla

### Bezšroubové svorky



### Kompletní přístroj s rámečkem

<input type="checkbox"/> bílá	EPH1600121	EPH1700121	EPH1800121
<input type="checkbox"/> krémová	EPH1600123		



### Přístroj bez rámečku

<input checked="" type="checkbox"/> antracit	EPH1600171	EPH1700171	
<input type="checkbox"/> aluminium	EPH1600161		

### Šroubové svorky



### Kompletní přístroj s rámečkem

<input type="checkbox"/> bílá	EPH1600321	EPH1700321
-------------------------------	------------	------------

## Tlačítko pro ovládání žaluzií 10 A - 250 V AC

### Žaluziové tlačítko



### Bezšroubové svorky



### Kompletní přístroj s rámečkem

<input type="checkbox"/> bílá	EPH1300121
-------------------------------	------------



### Přístroj bez rámečku

<input checked="" type="checkbox"/> antracit	EPH1300171
<input type="checkbox"/> aluminium	EPH1300161

### Šroubové svorky

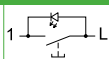


### Kompletní přístroj s rámečkem

<input type="checkbox"/> bílá	EPH1300321
<input type="checkbox"/> krémová	EPH1300323

## Tlačítko - 12 VAC s orientační kontrolkou a popisovým polem

### Tlačítko 1/0So



### Bezšroubové svorky



### Kompletní přístroj s rámečkem

<input type="checkbox"/> bílá	EPH1601521
<input type="checkbox"/> krémová	EPH1601523



## Zásuvky - 2P+PE (se zemnicím kolíkem) 16 A - 250 V AC

	Jednásobná zásuvka	Jednásobná zásuvka s clonkami	Jednásobná zásuvka s clonkami a krytem IP44	Kompletní zásuvka s clonkami a krytem IP44 *	Jednásobná zásuvka s červenou centrální deskou	Dvojnásobná CZ, SK standard *
--	--------------------	-------------------------------	---	--	--	-------------------------------

### Šroubové svorky



### Kompletní přístroj s rámečkem

<input type="checkbox"/> bílá	EPH2800121 <sup>[**]</sup>	EPH2800221 <sup>[**]</sup>	EPH2800621	EPH2800321 <sup>[*]</sup>	EPH2800421 <sup>[**]</sup>	EPH9800121 <sup>[**]</sup>
<input type="checkbox"/> krémová	EPH2800123 <sup>[**]</sup>	EPH2800223 <sup>[**]</sup>		EPH2800323 <sup>[*]</sup>		EPH9800123 <sup>[*]</sup>



### Přístroj bez rámečku

<input checked="" type="checkbox"/> antracit	EPH2800171	EPH2800271	EPH2800671			
<input type="checkbox"/> aluminium	EPH2800161	EPH2800261				
<input checked="" type="checkbox"/> červená	EPH2870442					

\* Není kompatibilní se systémem krycích rámečků (lze použít jen jako kompletní jednorázový přístroj).

\*\* Zásuvky s přepětovou ochrannou EPH2800121P, EPH2800123P, EPH2800221P, EPH2800223P, EPH2800421P a EPH9800121P.

## Zásuvky - 2P+PE (boční kontakty SCHUKO) 16 A - 250 V AC

	Jednásobná zásuvka s clonkami	Jednásobná zásuvka s clonkami a krytem	Kompletní zásuvka s clonkami a krytem IP44*
--	-------------------------------	--	---

### Šroubové svorky



### Kompletní přístroj s rámečkem

<input type="checkbox"/> bílá	EPH2900221	EPH3100121	EPH3100321 <sup>[*]</sup>
<input type="checkbox"/> krémová	EPH2900223	EPH3100123	EPH3100323 <sup>[*]</sup>



### Přístroj bez rámečku

<input checked="" type="checkbox"/> antracit	EPH2900271	EPH3100171	EPH3100371 <sup>[*]</sup>
<input type="checkbox"/> aluminium	EPH2900261	EPH3100161	EPH3100361 <sup>[*]</sup>

\* Není kompatibilní se systémem krycích rámečků (lze použít jen jako kompletní jednorázový přístroj).

## Kabelové vývodky

### Šroubové svorky



### Kompletní přístroj s rámečkem

<input type="checkbox"/> bílá	EPH5500121
<input type="checkbox"/> krémová	EPH5500123

## Kabelové vývodky















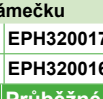
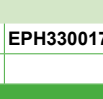
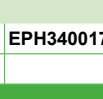
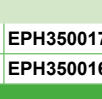

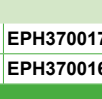






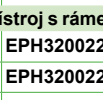









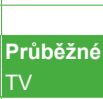



### Šroubové svorky







### Přístroj bez rámečku

<input checked="" type="checkbox"/> antracit	EPH5500171
<input type="checkbox"/> aluminium	EPH5500161

## Anténní zásuvky

	Koncové (1 dB)						Individuální (1 dB)
	TV	TV-R	TV-SAT	TV-R-SAT	TV-SAT-SAT	SAT	TV-SAT
Typ konekturu	IEC Samec	IEC Samec + Samice	IEC Samec + F konektor	IEC Samec + Samice + F konektor	IEC Samec + F konektor + F konektor	F konektor	IEC Samec + F konektor
							
<b>Kompletní přístroj s rámečkem</b>							
<input type="checkbox"/> bílá	EPH3200121	EPH3300121	EPH3400121	EPH3500121	EPH3600121	EPH3700121	EPH3400421
<input type="checkbox"/> krémová	EPH3200123						EPH3400423
							
<b>Přístroj bez rámečku</b>							
<input checked="" type="checkbox"/> antracit	EPH3200171	EPH3300171	EPH3400171	EPH3500171	EPH3600171	EPH3700171	EPH3400471
<input type="checkbox"/> aluminium	EPH3200161			EPH3500161		EPH3700161	EPH3400461
							
<b>Průběžné (4 dB)</b>							
	TV	TV-R	TV-SAT	TV-R-SAT		SAT	
							
<b>Kompletní přístroj s rámečkem</b>							
<input type="checkbox"/> bílá	EPH3200221	EPH3300221	EPH3400221	EPH3500221		EPH3700221	
<input type="checkbox"/> krémová	EPH3200223						
							
<b>Přístroj bez rámečku</b>							
<input checked="" type="checkbox"/> antracit		EPH3300271		EPH3500271			
<input type="checkbox"/> aluminium				EPH3500261			
							
<b>Průběžné (8 dB)</b>							
	TV		TV-SAT				
							
<b>Kompletní přístroj s rámečkem</b>							
<input type="checkbox"/> bílá	EPH3200321		EPH3400321				
<input type="checkbox"/> krémová	EPH3200323						
							
<b>Přístroj bez rámečku</b>							
<input checked="" type="checkbox"/> antracit	EPH3200371						





## Datové a telefonní zásuvky

	Jednonásobné RJ11	RJ45 Kat.5e UTP	RJ45 Kat.5e STP	RJ45 Kat.6 UTP
<b>Svorky</b>	<b>Šroubové</b>	<b>IDC</b>	<b>IDC</b>	<b>IDC</b>
				

Kompletní přístroj s rámečkem				
<input type="checkbox"/> bílá	EPH4100121	EPH4300121	EPH5000121	EPH4700121
<input type="checkbox"/> krémová	EPH4100123	EPH4300123	EPH5000123	EPH4700123
				

Přístroj bez rámečku				
<input type="checkbox"/> antracit	EPH4100171	EPH4300171	EPH5000171	EPH4700171
<input type="checkbox"/> aluminium	EPH4100161	EPH4300161		EPH4700161

	Dvojnásobné RJ11	RJ45 Kat.5e UTP		RJ45 Kat.6 UTP	RJ45 + RJ12 Kat.5e UTP
<b>Svorky</b>	<b>Šroubové</b>	<b>IDC</b>		<b>IDC</b>	<b>IDC</b>
					

Kompletní přístroj s rámečkem					
<input type="checkbox"/> bílá	EPH4200121	EPH4400121		EPH4800121	EPH4900121
<input type="checkbox"/> krémová	EPH4200123	EPH4400123		EPH4800123	EPH4900123
					

Přístroj bez rámečku					
<input type="checkbox"/> antracit	EPH4200171	EPH4400171		EPH4800171	EPH4900171
<input type="checkbox"/> aluminium		EPH4400161			EPH4900161

## Reproduktorové zásuvky

### Dvojitě reproduktorové zásuvky Bezšroubové svorky



Kompletní přístroj s rámečkem	
<input type="checkbox"/> bílá	EPH5700121




Přístroj bez rámečku	
<input type="checkbox"/> antracit	EPH5700171

# Otočné stmívače USB nabíječky







## Otočné stmívače - 230 V AC

PŘIPRAVUJEME

	600 VA, střídavý ř.6	315 VA, střídavý ř.6	Univerzální LED stmívač ř.6
	<b>Šroubové svorky</b>		
			
	<b>Kompletní přístroj s rámečkem</b>		
<input type="checkbox"/> bílá	EPH6400121	EPH6600121	EPH6800121
<input type="checkbox"/> krémová	EPH6400123		EPH6800123
			
	<b>Přístroj bez rámečku</b>		
<input type="checkbox"/> antracit	EPH6400171	EPH6600171	EPH6800171
<input type="checkbox"/> aluminium	EPH6400161		EPH6800161
<b>Charakteristiky</b>			
Zkratová ochrana	Pojistka F6, 3 AH - 250 V	Elektronická	
Zátěže			
230 V AC žárovky 	40-600 W	20-315 W	3-370 W
230 V AC halogenové lampy 	40-600 W	20-315 W	3-370 W
Nízkonapětové lampy s feromagnetickým transformátorem 	40-600 VA	-	-
Nízkonapětové lampy s elektronickým transformátorem 	-	20-315 VA	3-370 W
LED žárovky 230V 	-	-	0-200 W s neutrálním vodičem <sup>(1)</sup> 3-200 W bez neutrálního vodiče <sup>(1)</sup>

(1) 2/3 vodiče - volitelné připojení nulového vodiče umožňuje lepší výkon stmívání, zejména u nižších zátěžích nebo některých kritických světelných zdrojů (zamezení blikání, nižší minimální jas; 2vodičové připojení je stále možné pro případy rekonstrukcí) - ve všech možných případech je vždy lepší připojit stmívač s nulovým vodičem.

## USB nabíječky







	Dvojitá USB nabíječka typu A, 2.1 A nebo 2 x 1.05 A	Dvojitá USB nabíječka typu A+C, 2.4 A nebo 2 x 1.2 A	Dvojitá USB rychlonabíječka typu A+C, 3A, 45W
			
	<b>Kompletní přístroj s rámečkem</b>		
<input type="checkbox"/> bílá	EPH2700221	EPH2700321	EPH2700421
<input type="checkbox"/> krémová	EPH2700223	EPH2700323	
			
	<b>Přístroj bez rámečku</b>		
<input type="checkbox"/> antracit	EPH2700271	EPH2700371	EPH2700471
<input type="checkbox"/> aluminium	EPH2700261	EPH2700361	



NOVINKA

NOVINKA



# Krycí rámečky Povrchové krabice Záslepné kryty

## Krycí rámečky

	Jednonásobné	Dvojnásobné	Trojnásobné	Čtyřnásobné	Pětinásobné	Šestinásobné
<b>Horizontální</b>						
						
<input type="checkbox"/> bílá	EPH5800121	EPH5800221	EPH5800321	EPH5800421	EPH5800521	EPH5800621
<input type="checkbox"/> krémová	EPH5800123	EPH5800223	EPH5800323	EPH5800423	EPH5800523	EPH5800623
<input type="checkbox"/> antracit	EPH5800171	EPH5800271	EPH5800371	EPH5800471	EPH5800571	EPH5800671
<input type="checkbox"/> aluminium	EPH5800161	EPH5800261	EPH5800361	EPH5800461	EPH5800561	EPH5800661



		Dvojnásobné	Trojnásobné
<b>Vertikální</b>			
			
<input type="checkbox"/> bílá		EPH5810221	EPH5810321
<input type="checkbox"/> krémová		EPH5810223	EPH5810323
<input type="checkbox"/> antracit		EPH5810271	EPH5810371
<input type="checkbox"/> aluminium		EPH5810261	EPH5810361

## Povrchové instalační krabice

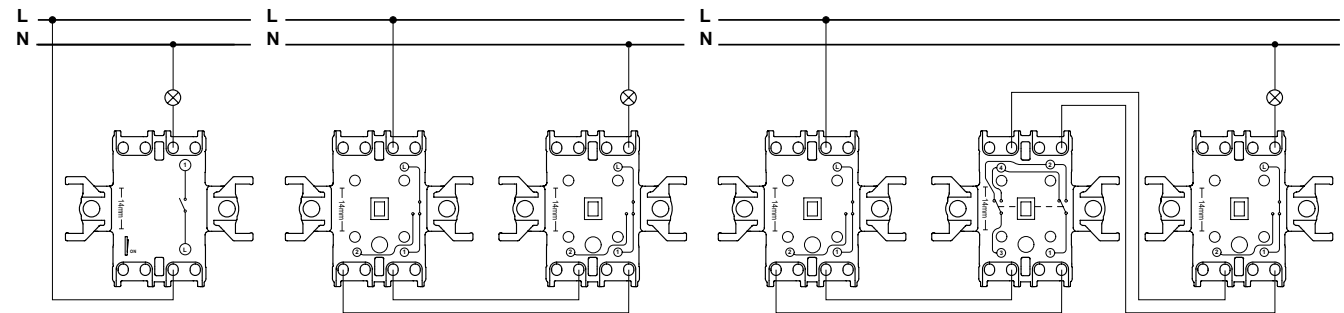
	Jednonásobná	Vícenásobná rozšiřující
<b>Montáž šroubová a bezšroubová</b>		
		
<input type="checkbox"/> bílá	EPH6100121	EPH6100221
<input type="checkbox"/> krémová	EPH6100123	EPH6100223
<input type="checkbox"/> antracit	EPH6100171	EPH6100271
<input type="checkbox"/> aluminium	EPH6100161	

- Jednonásobná krabice obsahuje odnímatelné bočnice

## Záslepné kryty

	<b>Kompletní přístroj s rámečkem</b>	
<input type="checkbox"/> bílá	EPH5600121	
<input type="checkbox"/> krémová	EPH5600123	
	<b>Přístroj bez rámečku</b>	
<input type="checkbox"/> antracit	EPH5600171	
<input type="checkbox"/> aluminium	EPH5600161	

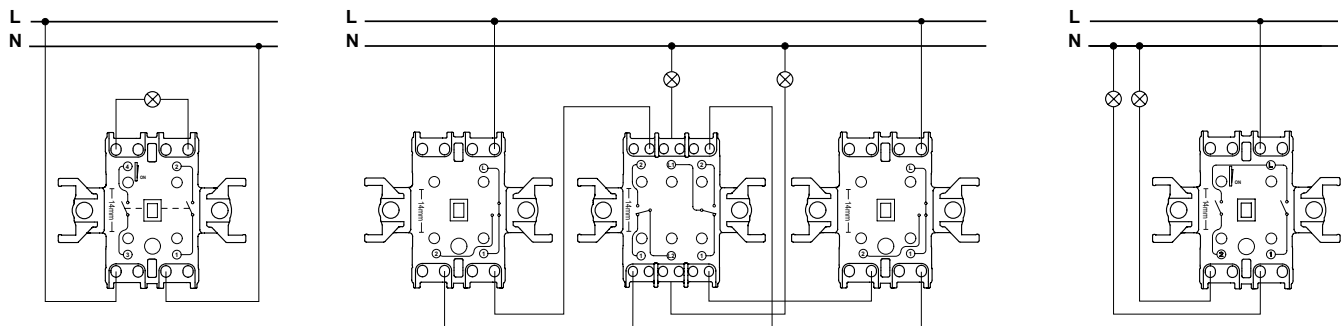
### Příklady zapojení



Jednopolový spínač

2 střídavé přepínače

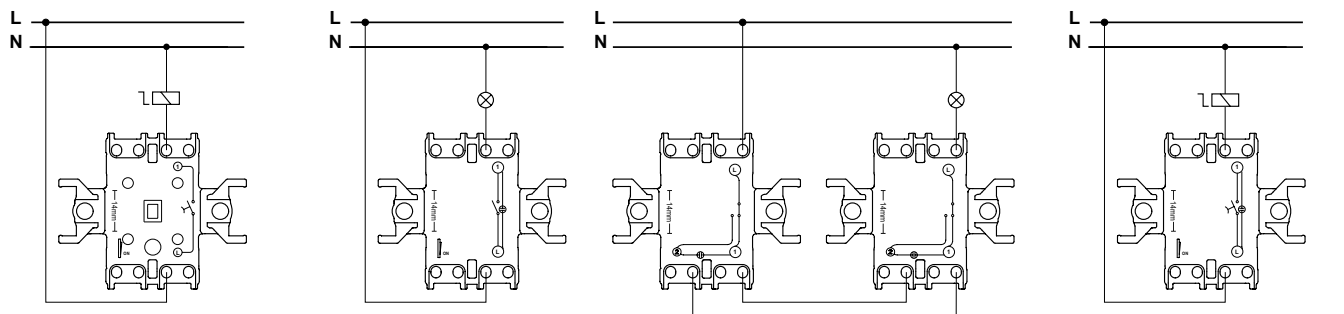
2 střídavé přepínače + 1 křížový přepínač



Dvojpolový spínač

2 střídavé přepínače + 1 dvojitý střídavý přepínač spínající dvě různé zátěže

Sériový přepínač

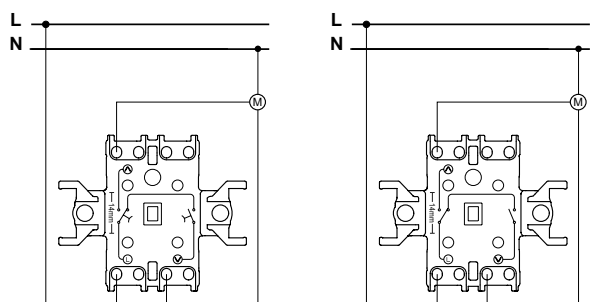


Tlačítkový ovládač

Jednopolový spínač s orientační kontrolkou

Střídavé přepínače s orientační kontrolkou

Tlačítkový ovládač s orientační kontrolkou



Žaluziový tlačítkový ovládač

Žaluziový spínač

### Otočný elektronický stmívač

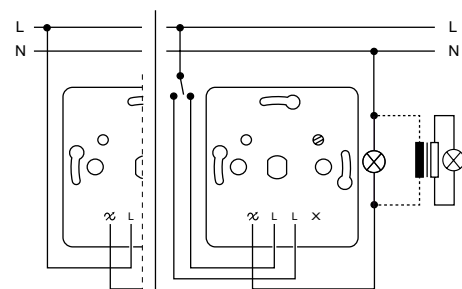
#### Montáž

Pokud přístroj není zapojen ve standardní zápusťné krabici, musíte snížit maximální zatížení aby se zlepšil odvod tepla.

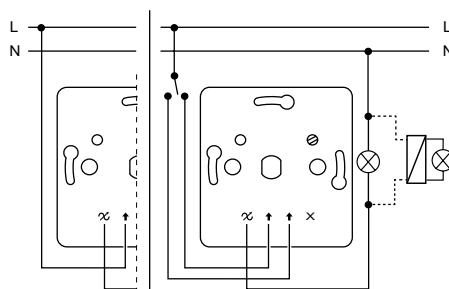
Redukce zátěže o	Montáž v dutých příčkách *	Několik instalovaných stmívačů v kombinaci *	V jednonásobné nebo dvojnásobné povrchové instalační krabici	V trojnásobné povrchové instalační krabici
25 %	■	■		
30 %			■	
50 %				■

(1) Pokud platí několik faktorů, redukci zátěže sčítejte.

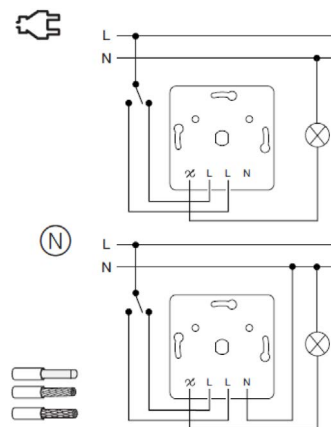
#### Zapojení



Stmívače – EPH64001xx - EPH65001xx

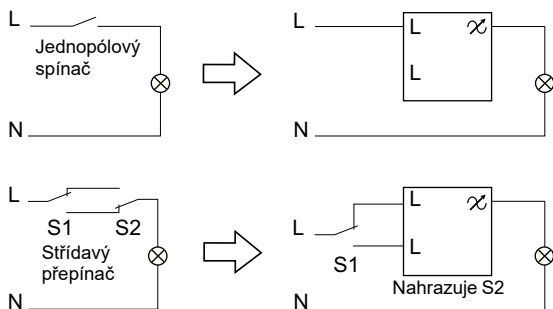


Stmívače – EPH66001xx



Stmívač – EPH68001xx je možné nainstalovat bez neutrálního vodiče. Volitelně je možné připojit neutrální vodič a zlepšit tak ztmavení. Pověšměte si technických údajů. Ty se mění v závislosti na instalaci neutrálního vodiče.

#### Příklad substitucí



# Technické informace

## Anténní zásuvky

Typ	TV			TV-R			
	Koncová 1 dB	Průběžná 4 dB	Průběžná 8 dB	Koncová 1 dB	Průběžná 4 dB	Průběžná 8 dB	
	EPH32001xx EPH32701xx	EPH32002xx	EPH32003xx EPH32703xx	EPH33001xx EPH33007xx	EPH33002xx	EPH33003xx	
Útlum	dB	1	4	8	1	4	8
Provozní Frekvence	SAT	MHz	-	-	-	-	-
	TV/VHF		5-862	5-862	5-862	118-470	118-470
	TV/UHF		5-862	5-862	5-862	470-830	470-830
	R		-	-	-	10-108	10-108
Útlum při průběhu	SAT	dB	-	-	-	-	-
	TV/VHF		1	4	8	1.5	3.7
	TV/UHF		1	4	8	2.8	4.6
	R		-	-	-	11.1	9.3
Výstupní útlum	dB	1	4	8	0.5	0.5	0.5
DC proud		-	-	-	-	-	-
Zásuvek na linku		-	-	-	1	4	4

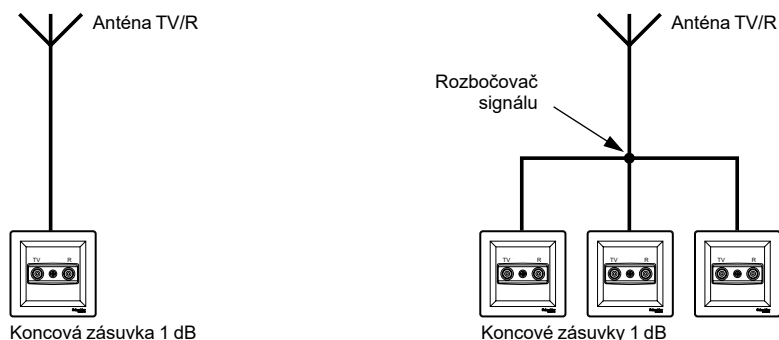
Typ	TV-SAT				TV-R-SAT			
	Koncová 1 db	Průběžná 4 dB	Průběžná 8 dB	Individual 1 dB	Koncová 1 db	Průběžná 4 dB	Průběžná 8 dB	
	EPH34001xx EPH34701xx	EPH34002xx	EPH34003xx EPH34703xx	EPH34004xx	EPH35001xx	EPH35002xx	EPH35003xx	
Útlum	dB	1	4	8	1	4	8	
Provozní Frekvence	SAT	MHz	950-2400	950-2400	950-2400	950-2400	950-2400	
	TV/VHF		118-470	118-470	118-470	118-470	118-470	
	TV/UHF		470-830	470-830	470-830	470-830	470-830	
	R		-	-	-	10-108	10-108	
Útlum při průběhu	SAT	dB	13	12.1	10.3	13	4.1	4.2
	TV/VHF		2.2	4.5	10.8	2.2	1.5	4.9
	TV/UHF		1	4.8	12.3	1	2.7	5.1
	R		-	-	-	14.8	16.8	15.2
Výstupní útlum	dB	-	0.5	0.5	-	-	0.5	0.5
DC proud		v SAT zásuvce	v SAT zásuvce	v SAT zásuvce	v SAT zásuvce	v SAT zásuvce	v SAT zásuvce	
Zásuvek na linku		1	4	4	1	4	4	

Typ	TV-SAT-SAT		SAT
	Koncová 1 dB	Koncová 1 db	Průběžná 4 dB
	EPH36001xx EPH36701xx	EPH37001xx EPH37701xx	EPH37002xx
Útlum	dB	1	4
Provozní Frekvence	SAT	MHz	950-2400
	TV/VHF		118-470
	TV/UHF		470-830
	R		-
Útlum při průběhu	SAT	dB	13
	TV/VHF		2.2
	TV/UHF		1
	R		-
Výstupní útlum	dB	-	0.5
DC proud		v SAT zásuvce	v SAT zásuvce
Zásuvek na linku		1	4

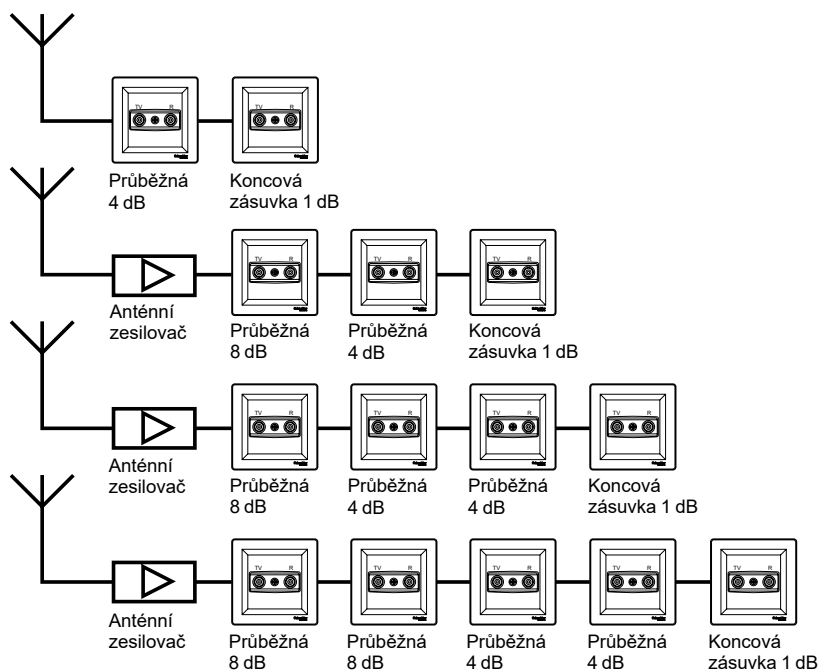
Pouze jediná zásuvka „Koncová TV-R zásuvka“ může být použita jako individuální.  
V lineární instalaci lze jako koncovou použít pouze kabelovou zásuvku v „individuální TV/SAT zásuvku“.



### TV/R aplikace

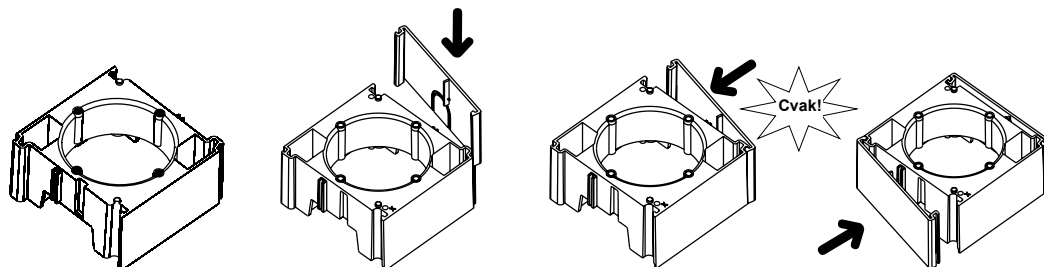


### Lineární instalace průběžných mechanismů 4 dB, 8 dB a koncová zásuvka 1 dB (vždy na konci)



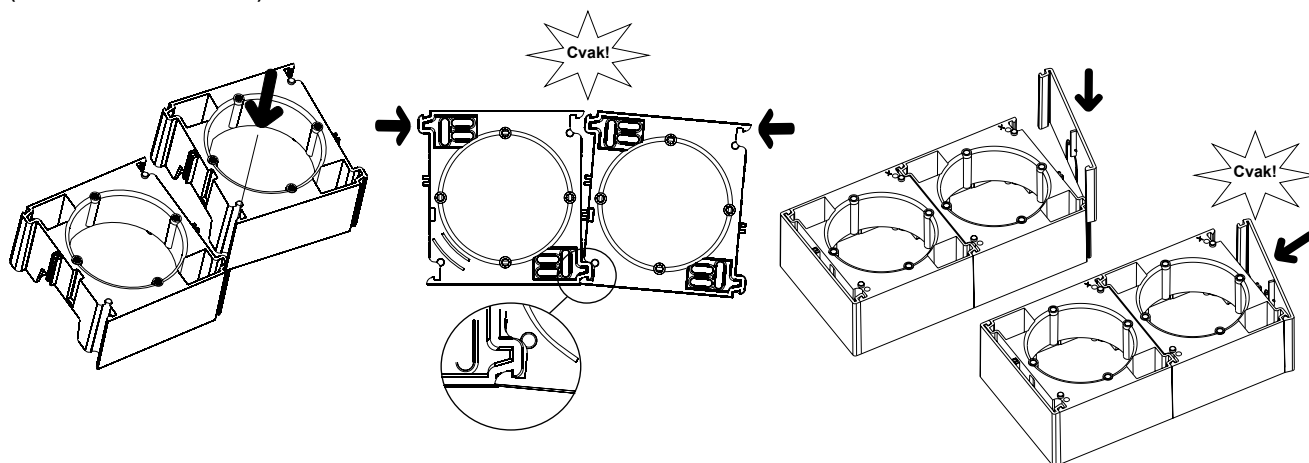
### Jednonásobná montáž

(EPH61001xx)

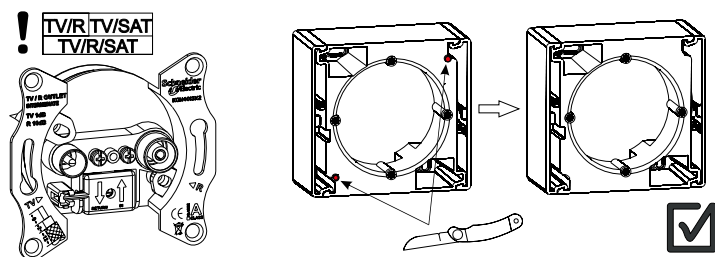


### Několikanásobná montáž

(EPH61001xx + EPH61002xx)

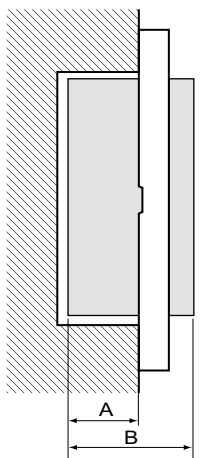


### Montáž se zásuvkami TV/R, TV/SAT, TV/R/SAT



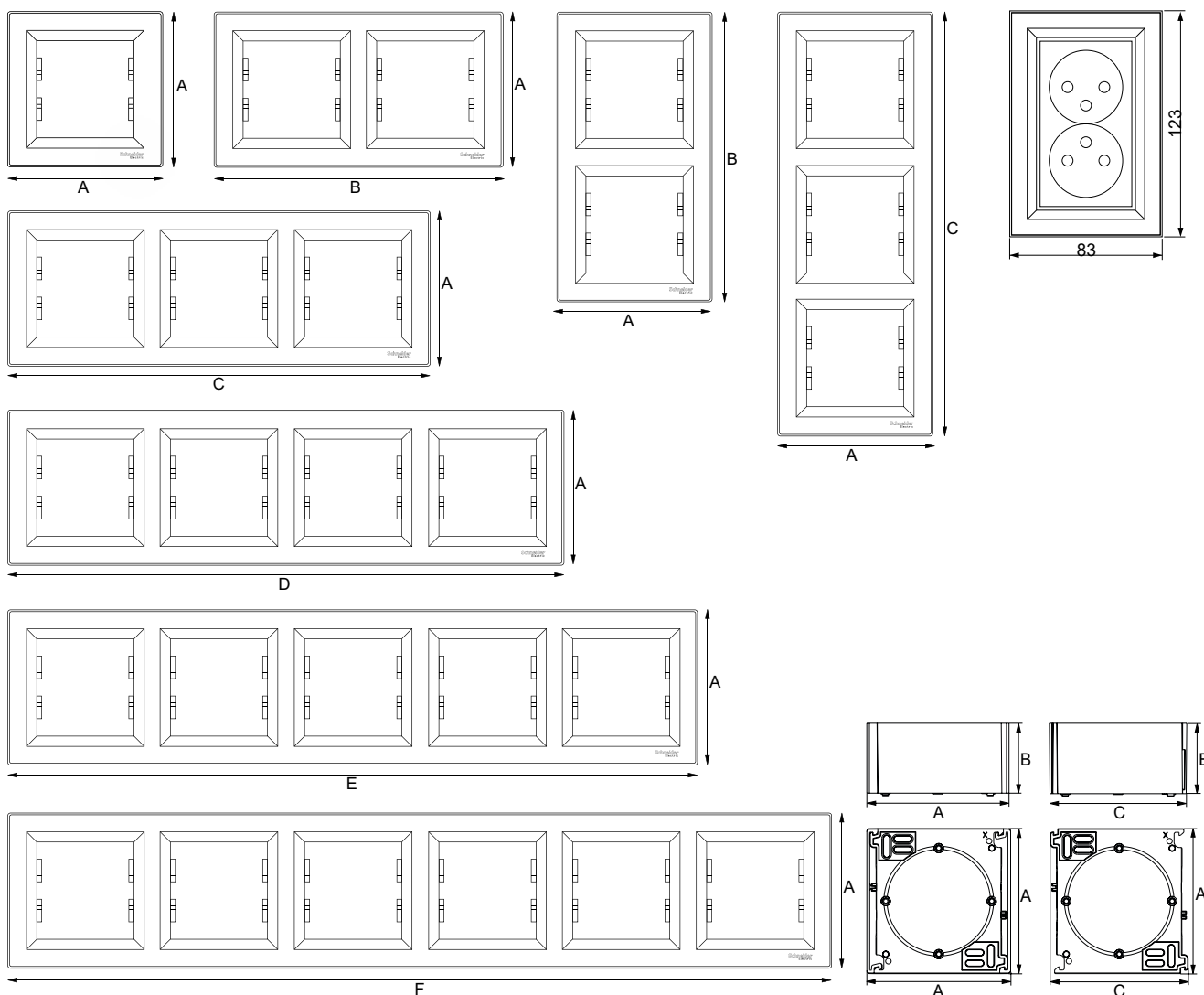
# Technické informace

## Rozměry



A. Hloubka zapuštění  
B. Hloubka celková

Kat. č.	A (mm)	B (mm)	Kat. č.	A (mm)	B (mm)	Kat. č.	A (mm)	B (mm)	Kat. č.	A (mm)	B (mm)
EPH01001xx	28	43	EPH13001xx	28	43	EPH29005xx	32	42	EPH41001xx	29	38
EPH01002xx	28	43	EPH13003xx	28	43	EPH30001xx	32	42	EPH42001xx	29	38
EPH01003xx	28	43	EPH13005xx	28	43	EPH31001xx	32	47	EPH43001xx	27	36
EPH02001xx	28	43	EPH14001xx	28	43	EPH31003xx	32	42	EPH44001xx	27	36
EPH02003xx	28	43	EPH14003xx	28	43	EPH32001xx	28	38	EPH47001xx	27	36
EPH03001xx	28	43	EPH14303xx	28	43	EPH32002xx	28	38	EPH48001xx	27	36
EPH03003xx	28	43	EPH15001xx	28	43	EPH32003xx	28	38	EPH49001xx	27	36
EPH04001xx	28	43	EPH15003xx	28	43	EPH33001xx	28	38	EPH50001xx	39	48
EPH04003xx	28	43	EPH16001xx	28	43	EPH33002xx	28	38	EPH56001xx	26	35
EPH04004xx	28	43	EPH16003xx	28	43	EPH33003xx	28	38	EPH57001xx	26	43
EPH05001xx	28	43	EPH17001xx	28	43	EPH34001xx	29	42	EPH62001xx	29	52
EPH05003xx	28	43	EPH17003xx	28	43	EPH34002xx	29	42	EPH63001xx	29	52
EPH06001xx	28	43	EPH18001xx	28	43	EPH34003xx	29	42	EPH64001xx	29	49
EPH06003xx	28	43	EPH19003xx	28	43	EPH34004xx	29	42	EPH65001xx	29	49
EPH07001xx	28	43	EPH28001xx	32	42	EPH35001xx	29	42	EPH66001xx	29	49
EPH08001xx	28	43	EPH28002xx	32	42	EPH35002xx	29	42	EPH97001xx	23	46
EPH08003xx	28	43	EPH28003xx	32	48	EPH35003xx	29	42	EPH97002xx	23	46
EPH09001xx	28	43	EPH28004xx	32	42	EPH36001xx	29	42	EPH98001xx	23	46
EPH11001xx	28	43	EPH29001xx	32	42	EPH37001xx	29	42	EPH98002xx	23	46
EPH11003xx	28	43	EPH29002xx	32	42	EPH37002xx	29	42	EPH99001xx	23	46



**Horizontální a vertikální rámečky (mm)**

jednásobné	dvojnásobné	trojnásobné	čtyřnásobné	pětinásobné	šestinásobné
A	B	C	D	E	F
83	154	225	296	367	439

**Povrchové instalační krabice (mm)**

Jednásobné		Rozšiřující		
A	B	A	B	C
82	40	82	40	78

Katalogové č.	Str.	Katalogové č.	Str.	Katalogové č.	Str.	Katalogové č.	Str.	Katalogové č.	Str.
EPH0100121	13	EPH1100121	15	EPH2800271	17	EPH3700161	18	EPH5800271	21
EPH0100123	13	EPH1100171	15	EPH2800321	17	EPH3700171	18	EPH5800321	21
EPH0100161	13	EPH1100321	15	EPH2800323	17	EPH3700221	18	EPH5800323	21
EPH0100171	13	EPH1300121	16	EPH2800421	17	EPH4100121	19	EPH5800361	21
EPH0100221	13	EPH1300161	16	EPH2800621	17	EPH4100123	19	EPH5800371	21
EPH0100223	13	EPH1300171	16	EPH2800671	17	EPH4100161	19	EPH5800421	21
EPH0100271	13	EPH1300321	16	EPH2870442	17	EPH4100171	19	EPH5800423	21
EPH0100321	13	EPH1300323	16	EPH2900221	17	EPH4200121	19	EPH5800461	21
EPH0100323	13	EPH1300521	14	EPH2900223	17	EPH4200123	19	EPH5800471	21
EPH0200121	13	EPH1300561	14	EPH2900261	17	EPH4200171	19	EPH5800521	21
EPH0200123	13	EPH1300571	14	EPH2900271	17	EPH4300121	19	EPH5800523	21
EPH0200171	13	EPH1400121	14	EPH3100121	17	EPH4300123	19	EPH5800561	21
EPH0300121	13	EPH1400123	14	EPH3100123	17	EPH4300161	19	EPH5800571	21
EPH0300123	13	EPH1400171	14	EPH3100161	17	EPH4300171	19	EPH5800621	21
EPH0300161	13	EPH1400321	14	EPH3100171	17	EPH4400121	19	EPH5800623	21
EPH0300171	13	EPH1430321	14	EPH3100321	17	EPH4400123	19	EPH5800661	21
EPH0300321	13	EPH1500121	14	EPH3100323	17	EPH4400161	19	EPH5800671	21
EPH0300323	13	EPH1500171	14	EPH3100361	17	EPH4400171	19	EPH5810221	21
EPH0400121	13	EPH1500321	14	EPH3100371	17	EPH4700121	19	EPH5810223	21
EPH0400123	13	EPH1600121	16	EPH3200121	18	EPH4700123	19	EPH5810261	21
EPH0400161	13	EPH1600123	16	EPH3200123	18	EPH4700161	19	EPH5810271	21
EPH0400171	13	EPH1600161	16	EPH3200161	18	EPH4700171	19	EPH5810321	21
EPH0400171	13	EPH1600171	16	EPH3200171	18	EPH4800121	19	EPH5810323	21
EPH0400321	13	EPH1600321	16	EPH3200221	18	EPH4800123	19	EPH5810361	21
EPH0400323	13	EPH1601521	16	EPH3200223	18	EPH4800171	19	EPH5810371	21
EPH0400421	13	EPH1601523	16	EPH3200321	18	EPH4900121	19	EPH6100121	21
EPH0400423	13	EPH1700121	16	EPH3200323	18	EPH4900123	19	EPH6100123	21
EPH0400471	13	EPH1700171	16	EPH3200371	18	EPH4900161	19	EPH6100161	21
EPH0500121	13	EPH1700321	16	EPH3300121	18	EPH4900171	19	EPH6100171	21
EPH0500123	13	EPH1800121	16	EPH3300171	18	EPH5000121	19	EPH6100221	21
EPH0500161	13	EPH2100121	13	EPH3300221	18	EPH5000123	19	EPH6100223	21
EPH0500171	13	EPH2100123	13	EPH3300271	18	EPH5000171	19	EPH6100271	21
EPH0500321	13	EPH2700221	20	EPH3400121	18	EPH5500121	17	EPH6200121	14
EPH0600121	13	EPH2700223	20	EPH3400171	18	EPH5500123	17	EPH6200171	14
EPH0600123	13	EPH2700261	20	EPH3400221	18	EPH5500161	17	EPH6400121	20
EPH0600161	13	EPH2700271	20	EPH3400321	18	EPH5500171	17	EPH6400123	20
EPH0600171	13	EPH2700321	20	EPH3400421	18	EPH5600121	21	EPH6400161	20
EPH0600321	13	EPH2700323	20	EPH3400423	18	EPH5600123	21	EPH6400171	20
EPH0700121	15	EPH2700361	20	EPH3400461	18	EPH5600161	21	EPH6600121	20
EPH0700123	15	EPH2700371	20	EPH3400471	18	EPH5600171	21	EPH6600161	20
EPH0700161	15	EPH2700421	20	EPH3500121	18	EPH5700121	19	EPH6600171	20
EPH0700171	15	EPH2700471	20	EPH3500161	18	EPH5700171	19	EPH6800121	20
EPH0800121	15	EPH2800121	17	EPH3500171	18	EPH5800121	21	EPH6800123	20
EPH0800123	15	EPH2800123	17	EPH3500221	18	EPH5800123	21	EPH6800161	20
EPH0800161	15	EPH2800161	17	EPH3500261	18	EPH5800161	21	EPH6800171	20
EPH0800171	15	EPH2800171	17	EPH3500271	18	EPH5800171	21	EPH9800121	17
EPH0800321	15	EPH2800221	17	EPH3600121	18	EPH5800221	21	EPH9800123	17
EPH0800323	15	EPH2800223	17	EPH3600171	18	EPH5800223	21		
EPH0900121	15	EPH2800261	17	EPH3700121	18	EPH5800261	21		







# NOVÝ

# www.vypinac.cz



## 3

ready pro váš mobil, tablet i notebook

## Unica

+ další řady vypínačů v nabídce

## 1000+

možností konfigurátoru, vč. kalkulace

## eshop

možnost okamžitého nákupu

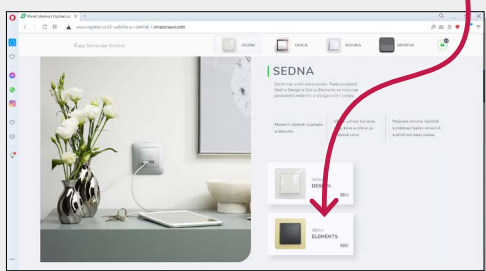
## 400+

prodejen a elektrikářů, kteří nainstalují

## Jak na to?

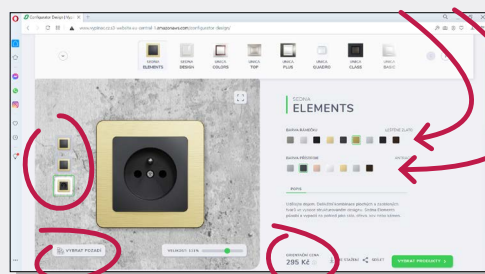
### 1

**Řada.** Zvolte si řadu vypínačů a kliknutím přejděte do vizualizátoru.



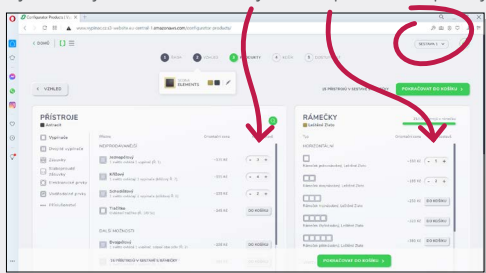
### 2

**Vzhled.** Hrajte si. Ve vizualizátoru si vyberte barvu rámečku i přístroje, zvolte tu správnou kombinaci.



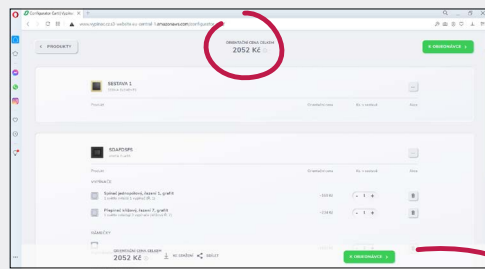
### 3

**Produkty.** V konfigurátoru si zvolte typy přístrojů a počet kusů. K nim pak příslušné rámečky. Můžete si vytvořit i jednotlivé sestavy, třeba pro různé pokoje.



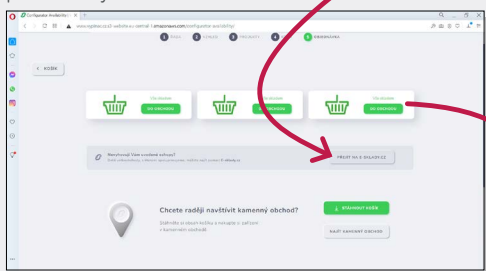
### 4

**Košík.** Vše si zkontrolujte, upravte počty kusů, vidíte i celkovou orientační cenu.



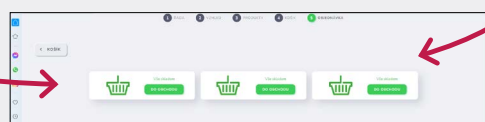
### 5

**Dostupnost.** V části objednávky můžete zvolit volbu esklady.cz o dostupnosti zboží na všech našich partnerských velkoobchodech.



### 6

**Nákup.** Vybrané zboží v košíku si můžete přímo objednat u našich vybraných partnerských velkoobchodů.



Najděte katalogy, rady, triky, inspiraci, vychytávky ... i pro profesionály

